

**ASAMBLEA GENERAL
NUTRIR PEREIRA 2024
NIT. 816.002.045-0**


**NUTRIR PEREIRA
NIT. 816.002.045-0
ESTADO DE LA SITUACIÓN FINANCIERA AL 31 DE DICIEMBRE DE 2024 Y 2023
PRESENTACIÓN POR LIQUIDEZ
EXPRESADO EN PESOS COLOMBIANOS**

	NOTAS	2024	2023	VARIACIÓN	%
ACTIVO					
Efectivo y equivalente al efectivo	ESF 1	301,196,680	315,423,777	(14,227,097)	-5%
Caja		261,650	500,000	(238,350)	-48%
Bancos		1,691,922	1,931,411	(239,489)	-12%
Fondo en cuentas de ahorro		68,090,037	252,789,411	(184,699,374)	-73%
Fondos en Fiducias		51,153,070	202,955	50,950,115	25104%
Inversión virtual inferior a 30 días		180,000,000	60,000,000	120,000,000	200%
Cuentas por cobrar comerciales y otras cuentas por cobrar	ESF 2	99,431,861	163,453,568	(64,021,707)	-39%
Clientes		99,342,837	163,453,568	(64,110,731)	-39%
Ingresos por cobrar		80,000	-	80,000	100%
Cuenta por cobrar a trabajadores		-	-	-	0%
Deudores varios		9,024	-	9,024	100%
Inventario	ESF 3	22,000	447,060	(425,060)	-95%
Dotación		22,000	447,060	(425,060)	-95%
Otros activos	ESF 4	584,883	1,009,757	(424,874)	-42%
Gastos pagados por anticipado		584,883	1,009,757	(424,874)	-42%
ACTIVO CORRIENTE		401,235,424	480,334,162	(79,098,738)	
Propiedades, planta y equipo	ESF 5	263,304,572	256,253,416	7,051,156	3%
Terrenos		240,703,000	230,316,000	10,387,000	5%
Equipo de oficina		3,251,770	3,450,770	(199,000)	-6%
Depreciación equipo de oficina		(3,032,593)	(3,211,693)	179,100	-6%
Equipo de computación y comunicación		14,783,404	14,783,404	-	0%
Depreciación equipo de computación y comunicación		(10,623,374)	(9,638,840)	(984,534)	10%
Equipo de hoteles y restaurantes		49,175,830	49,523,781	(347,951)	-1%
Depreciación Equipo de hoteles y restaurantes		(30,953,465)	(28,970,006)	(1,983,459)	7%
Otros activos	ESF 6	851,026	914,218	(63,192)	-7%
Activos intangibles		1,769,367	2,571,087	(801,720)	-31%
Amortización activos intangibles		(918,341)	(1,656,869)	738,528	-45%
ACTIVO NO CORRIENTE		264,155,598	257,167,634	6,987,964	
TOTAL ACTIVO		665,391,022	737,501,796	(72,110,774)	-10%

**ASAMBLEA GENERAL
NUTRIR PEREIRA 2024
NIT. 816.002.045-0**

PASIVO CORRIENTE	72,486,603	133,608,768	(61,122,165)	
Otros pasivos	-	-	-	0%
PASIVO NO CORRIENTE	-	-	-	
TOTAL PASIVO	72,486,603	133,608,768	(61,122,165)	-46%
PATRIMONIO				
	ESF 11			
Capital social	176,617,591	176,617,591	-	0%
Fondo Social	176,617,591	176,617,591	-	0%
Superavit de Capital	55,736,000	55,736,000	-	0%
Donaciones	55,736,000	55,736,000	-	0%
Superavit por Valorizaciones	192,739,000	182,352,000	10,387,000	5%
Superavit por Valorizaciones	192,739,000	182,352,000	10,387,000	6%
Resultados del ejercicio	167,811,828	189,187,437	(21,375,609)	-11%
Deficit / Excedente del periodo	167,811,828	189,187,437	(21,375,609)	-11%
TOTAL PATRIMONIO	592,904,419	603,893,028	(10,988,609)	-2%
TOTAL PASIVO+ PATRIMONIO	665,391,022	737,501,796	72,110,774	-10%

Las notas a los estados financieros son parte integral de estos.


JOSUE ROBERTO CABALLERO OLIVAR
 C.C. 19.302.079
 Representante legal
 Ver Certificación


JENNIFER CORREA LONDOÑO
 T.P. 238349-T
 Contadora
 Ver Certificación


CLAUDIA P. RESTREPO RODRIGUEZ
 T.P. 114371-T
 Revisora Fiscal
 Ver opinión adjunta

**ASAMBLEA GENERAL
NUTRIR PEREIRA 2024
NIT. 816.002.045-0**

**NUTRIR PEREIRA
NIT. 816.002.045-0
ESTADO DE RESULTADOS INTEGRAL
PRESENTACIÓN POR LIQUIDEZ
ENERO 1 A DICIEMBRE 31 DE 2024 Y 2023
EXPRESADO EN PESOS COLOMBIANOS**

	NOTAS	2024	2023	Variación Absoluta	Variación Relativa
INGRESOS NETOS OPERACIONALES					
Hoteles y restaurantes	EE 12	1,298,505,941	2,215,524,128	-917,018,187	-41%
Donaciones		1,194,756,941	2,115,210,128	-920,453,187	-44%
		103,749,000	100,314,000	3,435,000	3%
(-) DEVOLUCIONES EN VENTAS	EE 13	-	44,899,680	-44,899,680	100%
Devoluciones en ventas		-	44,899,680	-44,899,680	100%
(-) COSTO DE VENTAS	EE 14	960,494,060	1,789,796,849	-829,302,789	-46%
Costo de ventas y prestación de servicios		960,494,060	1,789,796,849	-829,302,789	-46%
(=) EXCEDENTE BRUTO EN VENTAS		338,011,881	380,827,599	-42,815,718	-11%
(-) GASTOS OPERACIONALES DE ADMINISTRACIÓN	EE 15	170,166,854	177,202,869	-7,036,015	-4%
Gastos del personal		99,514,365	92,137,237	7,377,128	8%
Honorarios		19,961,372	20,057,930	-96,558	0%
Impuestos		19,980,817	29,910,215	-9,929,398	-33%
Arrendamientos		10,580,544	10,352,000	228,544	2%
Contribuciones y afiliaciones		700,555	736,621	-36,066	-5%
Servicios		8,856,152	11,165,016	-2,308,864	-21%
Gastos legales		2,009,399	1,743,000	266,399	15%
Mantenimiento y Reparaciones		828,917	304,019	524,898	173%
Adecuación e instalación		222,000	990,500	-768,500	100%
Depreciaciones		1,065,534	2,105,839	-1,040,305	-49%
Amortizaciones		2,346,039	1,406,009	940,030	67%
Diversos		4,101,160	6,294,483	-2,193,323	-35%
(-) GASTOS OPERACIONALES DE VENTAS	EE 16	0	773,100	-773,100	-100%
Servicios		-	773,100	-773,100	-100%
(=) EXCEDENTE OPERACIONAL		167,845,027	202,851,630	-35,006,603	-17%
(+) INGRESOS NO OPERACIONALES	EE 17	13,825,959	5,678,837	8,147,122	143%
Financieros		11,124,367	4,001,845	7,122,522	178%
Indemnizaciones		1,082,676	776,124	306,552	39%
Diversos		1,618,916	900,868	718,048	80%
(-) GASTOS NO OPERACIONALES	EE 18	11,967,158	17,292,030	-5,324,872	-31%
Financieros		10,772,983	15,937,332	-5,164,349	-32%
Pérdida en venta y retiro de Bienes		1,141,625	-	1,141,625	100%
Gastos extraordinarios		52,550	1,354,698	-1,302,148	-96%
(=) EXCEDENTE ANTES DE IMPUESTO		169,703,828	191,238,437	-21,534,609	-11%
(=) DEFICIT ANTES DE IMPUESTO		0	0	-21,534,609	-11%
Impuesto de renta y complementarios	EE 19	1,892,000	2,051,000	-159,000	100%
(=) EXCEDENTE DESPUÉS DE IMPUESTO		167,811,828	189,187,437	-21,375,609	-11%
(=) DEFICIT DESPUÉS DE IMPUESTO		0	0	-21,375,609	-11%

Las notas a los estados financieros son parte integral de estos.

JOSUE ROBERTO CABALLERO OLIVAR
C.C.19.302.079
Representante legal
Ver Certificación

JENNIFER CORREA LONDOÑO
T.P. 238349-T
Contadora
Ver Certificación

CLAUDIA P. RESTREPO RODRIGUEZ
T.P. 114371-T
Revisora Fiscal
Ver opinión adjunta





**ASAMBLEA GENERAL
NUTRIR PEREIRA 2024
NIT. 816.002.045-0**

**NUTRIR PEREIRA
NIT. 816.002.045-0
ESTADO DE CAMBIOS EN EL PATRIMONIO
DICIEMBRE 31 DE 2024 - DICIEMBRE 31 DE 2023
EXPRESADO EN PESOS COLOMBIANOS**

Notas	Fondo Social	Donaciones	Superavit por Valorizaciones	Excedentes del ejercicio	Deficit del ejercicio	TOTAL PATRIMONIO
	CP 20	CP 21	CP 22	CP 23		
Saldo a diciembre 31 de 2022	102,258,439	55,736,000	139,650,000	31,907,487	-4,933,048	324,618,878
Aumentos 2023	74,359,152	-	42,702,000	157,279,950	4,933,048	279,274,150
Disminuciones 2023	-	-	-	-	-	-
Saldo a diciembre 31 de 2023	176,617,591	55,736,000	182,352,000	189,187,437	0	603,893,028
Aumentos 2024	-	-	10,387,000	-	-	10,387,000
Disminuciones 2024	-	-	-	21,375,609	-	21,375,609
Saldo a diciembre 31 de 2024	176,617,591	55,736,000	192,739,000	167,811,828	0	592,904,419

Las notas a los estados financieros son parte integral de estos.


JOSUE ROBERTO CABALLERO OLIVAR
C.C.19.302.079
Representante legal
Ver Certificación


JENNIFER CORREA LONDOÑO
T.P. 238349-T
Contadora
Ver Certificación


CLAUDIA P. RESTREPO RODRIGUEZ
T.P. 114371-T
Revisora Fiscal
Ver opinión adjunta

**ASAMBLEA GENERAL
NUTRIR PEREIRA 2024
NIT. 816.002.045-0**

**NUTRIR PEREIRA
NIT. 816.002.045-0
ESTADO DE FLUJOS DE EFECTIVO METODO INDIRECTO
PARA LOS AÑOS TERMINADOS EL 31 DE DICIEMBRE DE 2024 Y 2023
EXPRESADO EN PESOS COLOMBIANOS**

	NOTA	dic-24	dic-23
ACTIVIDADES DE OPERACIÓN			
EXCEDENTE NETO DEL EJERCICIO	FE 24	167,811,828	189,187,437
Partidas que no afectan el efectivo:			
Depreciaciones	FE 25	6,664,019	5,392,954
Amortización diferidos	FE 26	3,341,482	5,182,916
Amortización Intangibles	FE 27	1,832,559	972,369
Retiro de Bienes	FE 28	1,141,625	0
EFFECTIVO GENERADO EN OPERACIÓN		180,791,513	200,735,676
Cambios en partidas operacionales			
- Aumento inventarios		0	-447,060
+ Disminución inventarios		425,060	0
- Aumento deudores		0	-15,680,728
+ Disminución deudores		64,110,731	0
- Disminución impuestos, gravámenes y tasas		-22,348,495	0
+ Aumento impuestos, gravámenes y tasas		0	10,954,742
- Disminución proveedores		-26,580,111	0
+ Aumento proveedores		0	26,665,667
- Aumento cuentas por cobrar		-89,024	0
+ Disminución cuentas por cobrar		0	1,920,272
+ Aumento beneficio de empleados		0	5,739,747
- Disminución beneficio de empleados		-8,581,324	0
+ Aumento cuentas por pagar		0	4,032,601
- Disminución cuentas por pagar		-3,612,235	0
+/- Reinversión de excedentes		-189,187,437	15,727,561
		-185,862,835	48,912,802
Flujo de efectivo neto en actividades de operación		-5,071,322	249,648,478
ACTIVIDADES DE INVERSION			
-Compra de activos fijos	FE 29	-4,469,800	-62,007,163
- Aumento diferidos	FE 30	-2,916,608	-5,182,944
- Aumento Intangibles	FE 31	-1,769,367	-1,737,087
		-9,155,775	-68,927,194
Flujo de efectivo neto en actividades de inversión		-9,155,775	-68,927,194
ACTIVIDADES DE FINANCIACION			
Nuevas obligaciones Financieras		0	0
Nuevas otras obligaciones		0	0
Flujo de efectivo neto en actividades de financiación		0	0
Disminución del efectivo al 31-dic-2024	FE 31	-14,227,097	180,721,284
Efectivo 31-12-2024		-14,227,097	
Efectivo 31-12-2023		301,196,680	
Aumento del efectivo al 31-dic-2023		315,423,777	180,721,284
Efectivo 31-12-2023			315,423,777
Efectivo 31-12-2022			134,702,493

Las notas a los estados financieros son parte integral de estos.

JOSUE ROBERTO CABALLERO OLIVAR
C.C.19302.079
Representante legal
Ver Certificación

JENNIFER CORREA LONDOÑO
T.P. 238349-T
Contadora
Ver Certificación

CLAUDIA P. RESTREPO RODRIGUEZ
T.P. 114371-T
Revisora Fiscal
Ver opinión adjunta

**ASAMBLEA GENERAL
NUTRIR PEREIRA 2024
NIT. 816.002.045-0**

REVELACIONES O NOTAS A LOS ESTADOS FINANCIEROS A DICIEMBRE 31 DE 2024

REVELACIONES DE CARÁCTER GENERAL

NOMBRE:	Nutrir Pereira
NIT:	816.002.045-0
NATURALEZA:	Entidad sin ánimo de lucro
PERSONERIA JURIDICA:	20 de junio de 1997
INSCRITA CAMARA COMERCIO:	31 de julio de 1997
DURACION DE LA ENTIDAD:	19 de junio de 2096
OBJETO SOCIAL:	El objeto social es propender por el bienestar de la comunidad, particularmente en lo relativo al área de nutrición, en forma autónoma o en asocio de entidades privadas y organismos o establecimientos oficiales, en especial con el Municipio de Pereira y el Departamento de Risaralda.
DOMICILIO:	Cra 10 No 44 - 165 Maraya
ACTIVIDADES ECONOMICAS:	2). 5629: Actividades de otros servicios de comidas.
	2). 8899: Otras actividades de asistencia social sin alojamiento.
REPRESENTACIÓN LEGAL:	<p>Josué Roberto Caballero Olivar C.C. 19.302.079 Presidente.</p> <p>Luis Fernando Pulido Arango C.C. 70.876.687 Vicepresidente.</p>

**ASAMBLEA GENERAL
NUTRIR PEREIRA 2024
NIT. 816.002.045-0**

ORGANO DIRECTIVO:	Josué Roberto Caballero Olivar C.C. 19.302.079 Miembro principal junta directiva. Luis Fernando Pulido Arango C.C. 70.876.687 Miembro principal junta directiva Alejandro Naranjo Cuervo C.C. 10.284.779 Miembro principal junta directiva Eric Duport Jaramillo C.C. 10.002.901 Miembro principal junta directiva Daniela Ossa Villegas C.C. 1.088.279.136 Miembro principal junta directiva
DIRECTOR:	Mariela Del Pilar Barros Burchardt C.C. 33.266.198
REVISORÍA FISCAL:	Claudia Patricia Restrepo Rodriguez TP 114371 – T
CONTADOR:	Jennifer Correa Londoño TP 238349 - T

NOTA 1: ENTE ECONÓMICO

REFORMAS ESTATUTARIAS

Desde la constitución de NUTRIR PEREIRA hasta el 31 de diciembre de 2024 estas han sido las modificaciones a los estatutos:

Numero Escritura	Fecha	Inscripción
00011	Nov 06 1998	No. 0002228 feb 26 1999

NOTA 2: PERIODO DE LA INFORMACIÓN

La información presentada corresponde al periodo comprendido entre enero 01 y diciembre 31 de 2024 comparados con el año 2023.

NOTA 3: PRINCIPALES POLÍTICAS Y PRÁCTICAS CONTABLES

BASE CONTABLE DE PRESENTACIÓN

La contabilidad y la preparación de los estados financieros de **NUTRIR PEREIRA** cumplen:

- Ley 1314 de 2009 y el decreto reglamentario 3022 de 2013, Decreto 2420 del 2015 modificado parcialmente por el Decreto 2131 del 2016, Decreto 2483 de 2018 que regula los principios y normas de contabilidad e información financiera y de aseguramiento de información aceptados en Colombia, se señalan las autoridades competentes, el procedimiento para su expedición y se determinan las entidades responsables de vigilar su cumplimiento.
- **Decreto 2129 de 2014** Por el cual se señala un nuevo plazo para que los preparadores de información financiera que conforman el Grupo 2 den cumplimiento a lo señalado en el parágrafo 4° del artículo 3° del Decreto 3022 de 2013.
- **Decreto 2548 de 2014** Por el cual se reglamentan los artículos 4 de la Ley 1314 de 2009, 165 de la Ley 1607 de 2012, 773 Y 774 del Estatuto Tributario.
- Los hechos económicos son reconocidos en el periodo al que corresponden independientemente de que el pago sea efectuado; esto con el fin de tener una información confiable.
- Ley 1819 de 2016, Decreto 2150 de 2017 y Decreto 1920 de 2023 Régimen tributario especial.

UNIDAD MONETARIA

De acuerdo con las disposiciones legales establecidas, la unidad monetaria utilizada para la preparación y presentación de los Estados Financieros es el peso colombiano.

NOTA 4: ASPECTO TRIBUTARIO:

- Decreto 124 de 1.997 el cual se refiere al concepto sobre los programas de desarrollo social, son aquellos que afectan a la colectividad, fomentando el mejoramiento y desarrollo de las condiciones de la vida del hombre en la sociedad.
- La Ley 1819 de 2016, Decreto 2150 de 2017 el concepto que describe las entidades sin ánimo de lucro artículo 19 Otros beneficios tributarios y Decreto 1920 de 2023, que Adicionó el Artículo 1.2.1.5.1.5. Procedimiento para el registro web y comentarios de la

**ASAMBLEA GENERAL
NUTRIR PEREIRA 2024
NIT. 816.002.045-0**

sociedad civil del Decreto 2150 de 2017 y modificó el Artículo 23 de la Ley 2277 de 2023 (Art.356-2 E.T.)

- Artículos 19, 356, 356-1, 357, 358, 359,360 del estatuto tributario.
- Ley 633 de 2000 agrega al numeral 1 del artículo 19 del estatuto tributario la condición que las entidades sin ánimo de lucro deben reinvertir sus excedentes en la actividad de su objeto social.
- Ley 1607 de 2012 artículo 20 parágrafo 2, Las entidades sin ánimo de lucro no serán sujetos pasivos del Impuesto sobre la Renta para la Equidad (CREE), y seguirán obligados a realizar los aportes parafiscales y las cotizaciones de que tratan los artículos 202 y 204 de la Ley 100 de 1993, y los pertinentes de la Ley 1122 de 2007, el artículo 7° de la Ley 21 de 1982, los artículos 2° y 3° de la Ley 27 de 1974 y el artículo 1° de la Ley 89 de 1988, y de acuerdo con los requisitos y condiciones establecidos en las normas aplicables.
- LEY 1819 DE 2016 por medio de la cual se adopta una reforma tributaria estructural, se fortalecen los mecanismos para la lucha contra la evasión y la elusión fiscal, y se dictan otras disposiciones.
- Decreto 2150 de 20 de diciembre de 2017 Que reglamenta las donaciones de que trata el artículo 257 del estatuto tributario, el régimen tributario especial en el impuesto sobre la renta y complementario y el artículo 19-5 del Estatuto tributario.
- LEY 1943 DE 2018 por la cual se expiden normas de financiamiento para el restablecimiento del equilibrio del presupuesto general y se dictan otras disposiciones.

NOTA 5: OTRAS NORMAS

- Decreto 2150 de 1995 disposiciones para constitución de las ESAL.
- Ley 1581 de 2012, decretos reglamentarios 1377 del 27 de junio de 2013, Protección de datos personales.
- Decreto 3075 de 1997. regulan todas las actividades que puedan generar factores de riesgo por el consumo de alimentos.
- Resolución 765 de 2010 La presente resolución tiene por objeto regular el proceso de capacitación para manipulación de alimentos.
- Decreto 1443 de 2014 y decreto único 1072 de 2015, Regula en materia laboral y el sistema de seguridad y salud en el trabajo.
- Ley 1676 de 2013 art.87 cumplimiento a la libre circularización de las facturas emitidas por los vendedores o proveedores.
- 1072 de 2015 por el cual se expide el Decreto único reglamentario del sector trabajo.

HECHOS SUBSECUENTES

Nutrir Pereira debe presentar el trámite para la permanencia en el régimen tributario especial antes del 30 de junio de 2023, esto de acuerdo con la ley 1819, Art.356-2, 364-5 -6 y el Decreto 2345 de 2019. *“Las entidades de que trata el artículo 19 deberán presentar ante la Dirección de Impuestos y Aduanas Nacionales DIAN, mediante el sistema que esta defina, la solicitud de calificación al Régimen Tributario Especial, junto con los documentos que el Gobierno Nacional establezca mediante decreto, de conformidad con lo establecido en el artículo 364-5 de este Estatuto.*

Surtido el trámite previsto en el artículo 364-5 de este estatuto, la Dirección de Impuestos y Aduanas Nacionales -DIAN- procederá a autorizar su calificación en el Registro Único Tributario. En cualquier caso, la administración tributaria, previa comprobación y mediante acto administrativo debidamente motivado, decidirá sobre la calificación en el Régimen Tributario Especial de las entidades respectivas”.

Impuesto	Responsabilidad		Periodicidad	Ente Fiscalizador	Normatividad
	SI	NO			
Declaración de renta/ régimen tributario especial	X		Anual	DIAN	Ley 863 de 2003 art. 8
Renta Presuntiva		X	N/A	DIAN	Artículo 191 estatuto tributario
Declaración de Retenciones en la fuente practicadas	X		Mensual	DIAN	Artículo 376 , 382 estatuto tributario.
Declaración de Impuesto al consumo	X		Bimestral	DIAN	Artículo 512-1 del ET. Ley 1943 de 2018 Art.2, Art 426 del ET
Presentación de información exógena	X		Anual	DIAN	Resolución 1255 de 2022
Autorretención de Industria y comercio	X		bimestral y anual	MUNICIPIO DE PEREIRA	Acuerdo 042 de 2017
Declaración de impuesto de industria y Comercio	X		Bimestral	MUNICIPIO DE PEREIRA	Acuerdo 042 de 2017
Presentación información exogena industria y comercio	X		Anual	MUNICIPIO DE PEREIRA	Acuerdo 042 de 2017
Impuesto a la riqueza		X	Anual	DIAN	Decreto 1739 de 2012

NOTA 6: POLÍTICAS CONTABLES

Para dar cumplimiento a la Implementación del decreto 3022 de diciembre de 2013 del Ministerio de Comercio, Industria y turismo y a la Ley 1314 del 2009 del Congreso de La República, Decreto 2420 del 2015 modificado parcialmente por el Decreto 2131 del 2016 y el Decreto 2483 de 2018 con el propósito de facilitar el análisis de los Estados Financieros de Nutrir Pereira; a continuación, se presentan las principales políticas contables desarrolladas en el proceso de las operaciones financieras:

El reconocimiento está relacionado con el proceso de incorporar los hechos económicos a la contabilidad de **NUTRIR PEREIRA**, que luego se reflejará en el Estado de Situación Financiera

y en el Estado de Resultados, a través, de una partida que cumple la definición del elemento correspondiente.

▪ **REQUISITOS RECONOCIMIENTO DE UN HECHO ECONÓMICO:**

Debe ser objeto de reconocimiento toda partida que cumpla dos de las siguientes características, a saber:

- Que sea probable que cualquier beneficio económico o ahorro en costo asociado con la partida llegue o salga del **NUTRIR PEREIRA**.
- Que la partida tenga un costo o valor que pueda ser medido confiablemente (cuantificado).
- Que sea probable obtener beneficios o hacer sacrificios económicos futuros.

El término probable significa que hay incertidumbre acerca de la ocurrencia de un hecho económico, o lo que es lo mismo, un riesgo mayor del **85%** de que suceda o de que no suceda. El beneficio hace referencia a la retribución económica o ingreso, en dinero o en especie, que percibirá **NUTRIR PEREIRA**. El sacrificio hace referencia al desembolso de dinero o pago en especie que **NUTRIR PEREIRA** debe efectuar por la compra de un bien o servicio

▪ **RECONOCIMIENTO ELEMENTOS DE LOS ESTADOS FINANCIEROS:**

Los Estados Financieros reflejan los efectos financieros de las transacciones y otros sucesos, agrupándolos en grandes categorías, de acuerdo con sus características económicas. Estas grandes categorías son los elementos de los Estados Financieros.

Los elementos relacionados directamente con la medida de la situación financiera en el balance son los activos, los pasivos y el patrimonio neto.

Los elementos directamente relacionados con la medida del desempeño en el Estado de Resultados son los ingresos y los gastos.

A continuación, se establecen las políticas a considerar para el reconocimiento de cada uno de los *elementos* de los Estados Financieros:

- **Activos:** Se reconoce un activo en el balance general cuando es probable que se obtenga del mismo, beneficios económicos futuros para **NUTRIR PEREIRA**., y que dicho activo tenga un costo o valor que pueda ser medido razonablemente. Si el hecho económico no cumple este requisito, debe ser tratado como un gasto del período.
- **Pasivos:** Se reconoce un pasivo en el balance general cuando es probable que del pago de la obligación en el momento presente se derive la salida de recursos que tienen incorporados beneficios económicos, y además la cuantía del desembolso pueda ser determinada razonablemente.

- **Ingresos:** Se reconoce un ingreso en el Estado de Resultados, cuando se ha percibido, un incremento en los beneficios económicos futuros, que tienen relación con un incremento en los activos o una disminución de los pasivos, y, además el valor del ingreso es cuantificable y puede ser valorado razonablemente.
- **Costos y gastos:** Se reconoce un costo o un gasto en el Estado de Resultados cuando surge una disminución de los beneficios económicos futuros relacionados con la disminución en los activos o el incremento en los pasivos y, además, el costo o gasto es cuantificable y puede ser valorado razonablemente.

▪ **MEDICIÓN ELEMENTOS ESTADOS FINANCIEROS:**

La medición se refiere al proceso de determinación de los valores monetarios por los que se reconocen y registran contablemente las transacciones financieras que efectúa **NUTRIR PEREIRA**, para realizar la valoración es necesaria la selección de una base o método particular de medición.

La cuantificación de los hechos financieros y económicos debe hacerse utilizando como unidad de medida el peso colombiano, moneda nacional.

Para efectos de valuación se aplicará, como regla general el costo histórico (dependiendo de lo establecido en las políticas específicas), el cual será objeto de actualización, utilizando para ello criterios técnicos acordes a cada circunstancia.

El costo histórico está constituido por el precio de adquisición, o importe original, adicionado con todos los costos y gastos en que ha incurrido **NUTRIR PEREIRA**, para la prestación de servicios, en la formación y colocación de los bienes en condiciones de utilización o enajenación. Además, hará parte del costo histórico las adiciones y mejoras objeto de capitalización efectuadas a los bienes.

▪ **PRESENTACIÓN ESTADOS FINANCIEROS**

NUTRIR PEREIRA debe preparar los Estados Financieros de acuerdo con las normas legales vigentes, y divulgarlos en forma oportuna, de tal manera que reflejen fielmente su situación financiera, económica y satisfagan, por tanto, las necesidades de los usuarios.

Se preparan al cierre de un período para ser conocidos por los usuarios, con el ánimo principal de satisfacer el interés común del público en evaluar la capacidad de **NUTRIR PEREIRA** para generar flujos favorables de fondos. Para ambos propósitos se prepararán los siguientes Estados Financieros:

- Estado de Situación Financiera.
- Estado de Resultados.

- Estado de Flujo de Efectivo.
- Estado de Cambios en el Patrimonio.
- Revelaciones o Notas a los Estados Financieros.

▪ **POLÍTICAS DE PREPARACIÓN ESTADOS FINANCIEROS**

Se establece que los Estados Financieros de **NUTRIR PEREIRA** deben ser preparados y presentados de acuerdo con las políticas contables indicadas en el Manual de Políticas contables bajo el Modelo de Normas Internacionales de Información Financiera (NIIF) para pymes de tal forma que reflejen fielmente la situación financiera.

Concretamente para su preparación se debe tener en cuenta que:

- Debe cumplir en forma rigurosa con las políticas relacionadas con los objetivos de la información contable y de los Estados Financieros; características, requisitos y principios de la información financiera; del reconocimiento de los elementos de los Estados Financieros y con la política de medición y valoración de los elementos de los Estados Financieros.
- Deben ser preparados mediante la aplicación de políticas contables uniformes con respecto al año anterior para permitir su comparabilidad.
- Los Estados Financieros se deben presentar en forma comparativa con los del año anterior. En la presentación se debe utilizar el mismo orden, clasificación, nombre de las cuentas y los mismos criterios en su estructura.
- Cualquier reclasificación o modificación que se efectúe en el año corriente implicará una modificación en la presentación del estado financiero del año anterior para efectos comparativos. Este deberá ser revelado en nota a los Estados Financieros indicando los elementos que han sido reclasificados.
- Las cifras deben coincidir y estar tomadas fielmente de los libros de contabilidad.
- Las cifras se deben presentar siempre en pesos colombianos y se debe revelar este hecho en los encabezados de los Estados Financieros.
- Cada estado financiero debe indicar claramente lo siguiente en sus encabezados: **NUTRIR PEREIRA**, nombre del estado financiero, fecha de corte o período que cubre, unidad monetaria en que están expresados los Estados Financieros (según lo indicado en el literal anterior), los tres años comparativos si hay cambio de las políticas contables (al lado derecho siempre se presentará el año corriente y al lado izquierdo las cifras de los años anteriores), de lo contrario se compararán los dos últimos años.
- Se deberá hacer referencia en el cuerpo del Estado de Situación Financiera, de Resultado, Flujo de Efectivo y cambios en el patrimonio y a las revelaciones o notas a los Estados Financieros que contengan explicaciones, detalles o información adicional sobre las cuentas de estos Estados Financieros.

**ASAMBLEA GENERAL
NUTRIR PEREIRA 2024
NIT. 816.002.045-0**

- Se debe indicar en todos y cada uno de los Estados Financieros en su parte inferior la siguiente frase: *Véanse las notas que se acompañan a los Estados Financieros.*
- Se debe revelar en notas a los Estados Financieros la información adicional necesaria de los hechos económicos y sociales relevantes que ayuden a la comprensión de estos, por parte de los diferentes usuarios. Las revelaciones se indican en cada política específica.

▪ **IMPLEMENTACIÓN NIIF**

Se realizó evaluación de las políticas y los principios de contabilidad bajo NIIF para Pymes, los cálculos efectuados para la presentación del balance de apertura, según lo estipulado en el Decreto 3022, que reglamenta la ley 1314 de 2009 sobre el marco técnico normativo para los preparadores de información financiera que conforman el grupo 2.

A partir de enero de 2016 fue obligatorio migrar hacia las NIIF - Normas Internacionales de Información Financiera, inicialmente NUTRIR PEREIRA no cumplía con los requisitos para pertenecer al grupo 1 y 2 , pero se optó por adoptar las NIIF para PYMES teniendo en cuenta el propósito de crecer, a la fecha se cumple con los requisitos para pertenecer al grupo 2 NIIF PYMES, porque los ingresos han aumentado significativamente.

Clasificación Grupo 2 NIIF PARA PYMES	NUTRIR PEREIRA	Aplica	No Aplica	S/A O N/A
a) Empresas que no cumplan con los requisitos del literal del grupo 1;		X		S/A O N/A
b) Empresas que tengan Activos totales por valor entre quinientos (500 SMMLV = \$ 294.750.000) y treinta mil (30.000 SMMLV = \$17.685.000.000).	343 SMMLV (\$ 202.018.265)		X	N/A
Planta de personal entre once (11) y doscientos (200) trabajadores, y que no sean emisores de valores ni entidades de interés público; y	10 Trabajadores		X	N/A
c) Microempresas que tengan :				
Activos totales excluida la vivienda por un valor máximo de quinientos (500) SMMLV o Planta de personal no superior a los diez (10) trabajadores,	343 SMMLV (\$ 202.018.265) /10 Trabajadores		X	N/A
y cuyos ingresos brutos anuales sean iguales o superiores a (6.000 SMMLV= \$ 3.537.000.000) . Dichos ingresos brutos son los ingresos correspondientes al año inmediatamente anterior al periodo sobre el que se informa.	\$495,156,287		X	N/A
Nota: Para la clasificación de aquellas empresas que presenten combinaciones de parámetros de planta de personal y activos totales diferentes a los indicados, el factor determinante para dicho efecto, será el de activos totales.				

Es de aclarar que a la fecha se cumple con el requisito del numeral b), al cierre del año 2024 se tenía una planta con 9 trabajadores.

REVELACIONES DE CARÁCTER ESPECÍFICO

REVELACIONES AL ESTADO DE SITUACION FINANCIERA

NOTA ESF 1: EFECTIVO Y EQUIVALENTES DEL EFECTIVO

NIIF: EFECTIVO Y EQUIVALENTE AL EFECTIVO				
DETALLE	2024	2023	AUMENTO	DISMINUCIÓN
EFECTIVO	\$70,043,609	\$255,220,822	\$0	-\$185,177,213
Caja	\$261,650	\$500,000	\$0	-\$238,350
Banco (Cuentas Corrientes)	\$1,691,922	\$1,931,411	\$0	-\$239,489
Banco (Cuentas de ahorro)	\$68,090,037	\$252,789,411	\$0	-\$184,699,374
EQUIVALENTES AL EFECTIVO	\$231,153,070	\$60,202,955	\$170,950,115	\$0
Derechos Fiduciarios	\$51,153,070	\$202,955	\$50,950,115	\$0
Inversion virtual inferior a 90 días	\$180,000,000	\$60,000,000	\$120,000,000	\$0
TOTAL	\$301,196,680	\$315,423,777	\$170,950,115	-\$185,177,213

NOTA ESF 1.1 EFECTIVO: Bajo NIIF para PYMES el efectivo se define como efectivo en caja y depósitos a la vista.

NIIF: EFECTIVO		
DETALLE	NOTA	VALOR
Caja Menor	1	261,650
Caja Menor		261,650
Cuentas Corrientes	2	1,691,922
Bancolombia 7314655910		1,691,922
Cuentas ahorros	3	68,090,037
Bancolombia 7314715700		23,114,513
Bancolombia 70890887220		44,975,525
TOTAL EFECTIVO		70,043,609

Las NIIF para PYMES establecen que los Equivalentes al efectivo son inversiones a corto plazo de gran liquidez que se mantienen para cumplir con los compromisos de pago a corto plazo más que para propósitos de inversión u otros.

Los rubros que pertenecen y cumplen con los criterios anteriormente mencionados y que son presentados en este grupo en el estado de situación financiera son los siguientes:

1. CAJA MENOR: Tiene una base de \$ 500.000, fue asignada para sufragar los costos y gastos menores ocasionados en la operación normal de **NUTRIR PEREIRA**. Al 31 de diciembre de 2024, se contaba con un saldo de \$261.650.
2. CUENTA CORRIENTE: Se tienen dos cuentas corrientes en el banco Bancolombia, la número 7326439798 no está en uso y la número 7314655910, es utilizada únicamente

**ASAMBLEA GENERAL
NUTRIR PEREIRA 2024
NIT. 816.002.045-0**

para los pagos con cheque, estos son firmados por el representante legal de Nutrir, además tienen sello restrictivo (Páguese Únicamente al Primer Beneficiario por ventanilla).

3. CUENTAS DE AHORRO: Se tienen dos cuentas de ahorro en el banco Bancolombia, la número 07314715700 donde se recaudan algunas donaciones y la número 70890887220, es utilizada para recaudar el dinero resultante de la actividad del servicio de catering con: OPERADORA AVICOLA COLOMBIA S.A.S, el suministro de alimentación hospitalaria a ONCÓLOGOS DEL OCCIDENTE S.A.S y la venta de refrigerios, también para el recaudo de donaciones y para el pago de obligaciones con proveedores y empleados, entre otros.

Todas las cuentas anteriormente mencionadas se encuentran debidamente conciliadas a la fecha de corte de los informes y no tienen restricción de uso.

NOTA ESF 1.2 EQUIVALENTES DEL EFECTIVO:

Bajo NIIF para PYMES una inversión cumplirá las condiciones de equivalente al efectivo solo cuando tenga vencimiento próximo.

EQUIVALENTE AL EFECTIVO				
DETALLE	2024	2023	AUMENTO	DISMINUCIÓN
Derechos Fiduciarios	\$51,153,070	\$202,955	\$50,950,115	\$0
Inversion virtual inferior a 90 días	\$180,000,000	\$60,000,000	\$120,000,000	\$0
TOTAL	\$231,153,070	\$60,202,955	\$170,950,115	\$0

1. DERECHOS FIDUCIARIOS: Este rubro corresponde a la fiducia en Bancolombia No. 73000304524, tuvo variaciones correspondientes a los rendimientos financieros y el 21% de los excedentes por invertir al 31/12/2024. Se encuentra debidamente conciliada a la fecha del informe.
2. INVERSION VIRTUAL: Este rubro corresponde al 74% de los excedentes sin invertir del año 2020 y los excedentes al 31/12/2024, con el propósito de ir adquiriendo intereses.

NOTA ESF 2: CUENTAS POR COBRAR COMERCIALES Y OTRAS CUENTAS POR COBRAR

Las cuentas por cobrar son ejemplo de instrumentos financieros que normalmente satisfacen las condiciones establecidas, las de origen comercial, pagares por cobrar y prestamos de bancos y terceros.

Un activo financiero incluye:

- ❖ Efectivo.
- ❖ Un instrumento de patrimonio de otra entidad.

Un derecho contractual:

A recibir efectivo u otro activo financiero de otra entidad, o a intercambiar activos o pasivos

**ASAMBLEA GENERAL
NUTRIR PEREIRA 2024
NIT. 816.002.045-0**

financieros con otra entidad, en condiciones que sean potencialmente favorable para la entidad, para estos instrumentos financieros, debe evaluarse el deterioro del valor o la incobrabilidad.

Las cuentas por cobrar de NUTRIR PEREIRA están representadas principalmente por el suministro de alimentación hospitalaria de pacientes de ONCÓLOGOS DEL OCCIDENTE S.A.S, estos rubros presentan los siguientes saldos al cierre del periodo:

NIIF. CUENTAS POR COBRAR COMERCIALES Y OTRAS CUENTAS POR COBRAR				
CUENTA	2024	2023	AUMENTO	DISMINUCION
Clientes	\$99,342,837	\$163,453,568	\$0	-\$64,110,731
Ingresos por cobrar	\$80,000	\$0	\$80,000	\$0
Cuenta por cobrar a trabajadores	\$0	\$0	\$0	\$0
Deudores varios	\$9,024	\$0	\$9,024	\$0
TOTAL	\$99,431,861	\$163,453,568	\$89,024	-\$64,110,731

NOTA ESF 2.1: CUENTAS POR COBRAR A CLIENTES

NIIF. CUENTAS POR COBRAR COMERCIALES Y OTRAS CUENTAS POR COBRAR	2024	2023	VARIACIÓN
Clientes	\$99,342,837	\$163,453,568	-\$64,110,731
TOTAL	\$99,342,837	\$163,453,568	- 64,110,731

Las cuentas por cobrar a clientes corresponden a las facturas pendientes por pagar del servicio de alimentación a pacientes a Oncólogos del Occidente S.A.S; venta de refrigerios y/o desayunos a Frisby S.A. BIC y El Roble Motor S.A.S.



**NUTRIR PEREIRA
NIT. 816.002.045-0**

CUENTAS POR COBRAR CLASIFICADAS POR EDADES

FECHA	No FRA	CLIENTE	VALOR	1-15	16-30	31-45	46-60	MAS DE 60
16/12/2024	PER420	Oncologos del Occidente S.A.S	47,255,733		X			
31/12/2024	PER424	Oncologos del Occidente S.A.S	51,288,984		X			
TOTAL CONTRATO ONCOLOGOS S.A.S			\$ 98,544,717					
06/12/2024	PER419	El Roble Motor S.A.S	393,120		X			
TOTAL EL ROBLE MOTOR SAS			\$ 393,120					
18/12/2024	PER421	Frisby S.a. BIC	405,000		X			
TOTAL FRISBY SA BIC			\$ 405,000					
TOTAL CUENTAS POR COBRAR CLIENTES			\$ 99,342,837					

NOTA ESF 2.2: INGRESOS POR COBRAR

Al corte del año 2024 los ingresos por cobrar corresponden a las siguientes entidades:

**ASAMBLEA GENERAL
NUTRIR PEREIRA 2024
NIT. 816.002.045-0**

NIIF. CUENTAS POR COBRAR COMERCIALES	31 DE DICIEMBRE 2024	31 DE DICIEMBRE 2023	AUMENTO
Ingresos por cobrar	\$80,000	\$0	\$80,000
TOTAL	\$80,000	\$0	80,000

- ❖ El valor aquí registrado corresponde a bono de condolencia plata facturado en diciembre al Grupo Lopera Ingenieros S.A y cancelado el 10/01/2025

NOTA ESF 2.3: DEUDORES VARIOS

Al 31 de diciembre los deudores varios corresponden a las siguientes entidades:

NIIF. DEUDORES VARIOS	31 DE DICIEMBRE 2024	31 DE DICIEMBRE 2023	VARIACIÓN
Proveer Institucional S.A.S	\$9,024	\$0	\$9,024
TOTAL	\$9,024	\$0	\$9,024

- ❖ El valor adeudado fue cancelado en febrero de 2025.

NOTA ESF 3: INVENTARIOS

Se registra la dotación del personal. Se clasifica en la cuenta contable de inventario, con el propósito de llevar un mejor control de la cantidad de artículos disponibles.

NOTA ESF 3.1: DOTACIÓN

NOTAS	FACTURA	CANTIDAD	PRODUCTO	SALDO FISICO INVENTARIO
ago-24	E-805 ALBA MARIA	1	GORRO ANTIFLUIDO DAMA	22,000
TOTAL				22,000

Corresponde a la dotación al 31 de diciembre de 2024, que se encuentra en stock para los operadores de alimentos que ingresen o para la entrega periódica.

NOTA ESF 4: OTROS ACTIVOS CORRIENTES

NOTA ESF 4.1: GASTOS PAGADOS POR ANTICIPADO

NIIF. OTROS ACTIVOS CORRIENTE	2024	2023	DISMINUCIÓN
Gastos pagados por Anticipado	\$584,883	\$1,009,757	-\$424,874
TOTAL	\$584,883	\$1,009,757	-\$424,874

Los Gastos Pagados por Anticipado a diciembre 31 de 2024, corresponden a las pólizas de Cumplimiento, responsabilidad civil y todo Riegos, adquiridos para dar cumplimiento a los

**ASAMBLEA GENERAL
NUTRIR PEREIRA 2024
NIT. 816.002.045-0**

contratos.

NOTA ESF 5: PROPIEDAD PLANTA Y EQUIPO

La propiedad, planta y equipo a diciembre 31 de 2024 está conformada así:

PROPIEDAD PLANTA Y EQUIPO	CUENTA	VALOR
TERRENOS	1504	\$240,703,000
EQUIPO DE OFICINA	1524	\$3,251,770
EQUIPO DE COMPUTACION Y COMUNICACIÓN	1528	\$14,783,404
EQUIPO DE HOTELES Y RESTAURANTES	1536	\$49,175,830
DEPRECIACION ACUMULADA	1592	-\$44,609,432
TOTAL	15	\$263,304,572

TERRENOS

Ubicación Lote: Sobre el costado norte de la vía cuba, huertas a la altura del barrio Miraflores Jurisdicción Pereira.

Matricula No:290-1744557

Escritura No: 2909 de mayo 30 de 2011, Notaria quinta de Pereira

ACTIVOS FIJOS

Los activos fijos de la empresa no tienen restricción de uso ni gravámenes.

ADQUISICIONES:

FECHA DE COMPRA	DETALLE	TERCERO	NIT	FACT No	VALOR	IVA	TOTAL
11/02/2024	Valorización catastral	NUTRIR PEREIRA	816,002,045	NT 848	10,387,000	0	10,387,000
21/03/2024	FILTRO 2 ETAPAS BAJO	SODIMAC COLOMBIA S.A.	800,242,106	FVE 6013100310995	294,034	55,866	349,900
22/04/2024	Horno Microhondas kelley 20lts	AMPARO GOMEZ DE GOMEZ	24,921,429	D34763	336,135	63,865	400,000
16/07/2024	Licudora profesional ONOFF	AMPARO GOMEZ DE GOMEZ	24,921,429	F35055	462,185	87,815	550,000
16/07/2024	Ventilador negro 8	AMPARO GOMEZ DE GOMEZ	24,921,429	F35055	75,630	14,370	90,000
23/07/2024	CONGEL HRZ INDURAMA 145L CI-14	MAKRO SUPERMAYORISTA S.A.S	900,059,238	07FT84618355	786,218	143,682	929,900
21/09/2024	Licudora profesional DKASA	AMPARO GOMEZ DE GOMEZ	24,921,429	F35300	462,185	87,815	550,000
05/12/2024	Estufa industrial de 3 puestos dobles - acero inoxidable	JENNY CAROLINA BOLAÑOS OBANDO	1,088,350,164	DS489	1,600,000	0	1,600,000
TOTAL ADQUISICIONES AÑO 2024							14,856,800

DEPRECIACIONES:

De acuerdo con el manual de políticas contables NIIF PYMES de NUTRIR PEREIRA, el procedimiento utilizado para depreciar la propiedad planta y equipo es el método de línea recta,

**ASAMBLEA GENERAL
NUTRIR PEREIRA 2024
NIT. 816.002.045-0**

la depreciación al 31 de diciembre de 2024 fue la siguiente:

Cuenta Contable	DEPRECIACION PROPIEDAD PLANTA Y EQUIPO				
	maquinaria y equipo (1520)	Equipo de Oficina	Equipo de Computo	Equipo de Hoteles y Restaurantes	TOTAL
51601501	-	81,000	984,534	-	1,065,534
6120146030	-	-	-	5,598,485	5,598,485
TOTAL DEPRECIACION	-	81,000	984,534	5,598,485	6,664,019

NOTA ESF 6: INTANGIBLES

NIIF. OTROS ACTIVOS NO CORRIENTE	2024	2023	DISMINUCION
Activos Intangibles	\$851,026	\$914,218	-\$63,192
TOTAL	\$851,026	\$914,218	-\$63,192

Un activo intangible es un activo identificable, de carácter no monetario y sin apariencia física. Un activo es identificable cuando:

- ❖ Es separable, es decir es susceptible de ser separado o dividido de Nutrir Pereira y vendido, transferido, explotado, arrendado o intercambiado, bien individualmente junto con un contrato, un activo o un pasivo relacionado.
- ❖ Surge de un contrato o de otros derechos legales, independientes de si esos derechos son transferibles o separables de Nutrir Pereira o de otros derechos y obligaciones.

Los activos intangibles no incluyen:

- Los activos financieros.

PASIVO

Un pasivo es una obligación presente de Nutrir Pereira, surgida a raíz de sucesos pasados, al vencimiento de la cual, y para cancelarla, Nutrir Pereira espera desprenderse de recursos que incorporan beneficios económicos.

Nutrir Pereira reconocerá un pasivo en el estado de situación financiera cuando:

1. La entidad tiene una obligación al final del periodo sobre el que se informa como resultado de un suceso pasado.
2. Es probable que se requerirá a la entidad en la liquidación, la transferencia de recursos que incorporen beneficios económicos
3. El importe de la liquidación puede medirse de forma fiable.

Un pasivo contingente es una obligación posible pero incierta o una obligación presente que no está reconocida porque no cumple una o las dos condiciones.

NOTA ESF 7: PASIVOS POR IMPUESTOS CORRIENTES

PASIVOS POR IMPUESTOS CORRIENTES	2024	2023	AUMENTO	DISMINUCIÓN
Impuesto al consumo	\$59,120	\$15,038,745	\$0	-\$14,979,625
Impuesto de industria y comercio	\$2,415,000	\$9,356,000	\$0	-\$6,941,000
Impuesto de renta y complementarios	\$1,473,760	\$1,901,630	\$0	-\$427,870
TOTAL	\$3,947,880	\$26,296,375	\$0	-\$22,348,495

NOTA ESF 7.1: IMPUESTO AL CONSUMO

INGRESOS GRAVADOS CON IMPUESTO AL CONSUMO (8%)	
<u>Servicio de Catering Operadora Avicola Colombia S.A. y venta varias de refrigerios, almuerzos</u>	Artículo 512-1 El impuesto nacional al consumo tiene como hecho generador la prestación o la venta al consumidor final o la importación por parte del consumidor final, de los siguientes servicios y bienes: 3. El servicio de expendio de comidas y bebidas preparadas en restaurantes, cafeterías, autoservicios, heladerías, fruterías, pastelerías y panaderías para consumo en el lugar, para ser llevadas por el comprador o entregadas a domicilio, los servicios de alimentación bajo contrato, incluyendo el servicio de catering, y el servicio de expendio de comidas y bebidas alcohólicas para consumo dentro de bares, tabernas y discotecas.

NOTA ESF 7.2: IMPUESTO DE INDUSTRIA Y COMERCIO

El acuerdo 41 de 2014 Art 55 del Estatuto Tributario del Municipio de Pereira, establece que los contribuyentes del Impuesto de Industria y Comercio, que tengan la calidad de autorretenedores, deberán presentar la declaración y pago de la autorretención en forma bimestral, en los plazos que fije la Administración Municipal.

PASIVOS POR IMPUESTOS CORRIENTES	2024	2023	DISMINUCIÓN
Impuesto industria y comercio	\$2,415,000	\$9,356,000	-\$6,941,000
TOTAL	\$2,415,000	\$9,356,000	-\$6,941,000

En lo transcurrido del año Nutrir Pereira, ha realizado la provisión mensual del impuesto de industria y comercio.

En el año 2024 se evidencia un menor valor debido a la terminación de contrato con OPERADORA AVICOLA COLOMBIA S.A.S (este impuesto se liquida con base a los ingresos).

NOTA ESF 7.3: IMPUESTO DE RENTA Y COMPLEMENTARIOS

Nutrir Pereira presentará su declaración de renta en el año 2025 correspondiente al ejercicio 2024, basados en lo estipulado en el artículo 358 del estatuto tributario, Artículo 358 del E.T, modificado por el Art. 150 de la Ley 1819 de 2016 y Decreto 2150 de 2017 en el cual se

**ASAMBLEA GENERAL
NUTRIR PEREIRA 2024
NIT. 816.002.045-0**

establece que el beneficio neto o excedente determinado tendrá el carácter de exento cuando se destine directa o indirectamente a programas que desarrollen el objeto social de la entidad en el año siguiente a aquel en el cual se obtuvo. En el año 2024 Nutrir Pereira, realizó provisión mensual del impuesto de renta y complementarios.

PASIVOS POR IMPUESTOS CORRIENTES	2024	2023	DISMINUCIÓN
Impuesto de renta y complementarios	\$1,473,760	\$1,901,630	-\$427,870
TOTAL	\$1,473,760	\$1,901,630	-\$427,870

NOTA ESF 8: CUENTAS POR PAGAR COMERCIALES Y OTRAS CUENTAS POR PAGAR

CUENTAS POR PAGAR COMERCIALES Y OTRAS CUENTAS POR PAGAR	2024	2023	AUMENTO	DISMINUCIÓN
Proveedores	\$30,690,900	\$57,271,011	\$0	-\$26,580,111
Costos y gastos por pagar	\$5,488,594	\$3,920,581	\$1,568,013	\$0
Retención en la fuente por pagar	\$919,546	\$1,239,810	\$0	-\$320,264
Retención a título de iva	\$1,626	\$24,966	\$0	-\$23,340
Retención de ind y ccio	\$312,735	\$475,710	\$0	-\$162,975
Acreedores varios	\$2,828,000	\$4,997,069	\$0	-\$2,169,069
Aportes Parafiscales	\$4,647,700	\$7,152,300	\$0	-\$2,504,600
TOTAL	\$44,889,101	\$75,081,447	\$1,568,013	-\$31,760,359

NOTA ESF 8.1: PROVEEDORES

DETALLE	2024	2023	DISMINUCIÓN
Proveedores	\$30,690,900	\$57,271,011	-\$26,580,111
TOTAL	\$30,690,900	\$57,271,011	-\$26,580,111

Los saldos pendientes por cancelar a proveedores a diciembre 31 de 2024 corresponden en su mayoría al abastecimiento de materias primas durante la última quincena del mes de diciembre, estas facturas no se cancelaron debido a que al cierre del mes no se encontraban vencidas.

**ASAMBLEA GENERAL
NUTRIR PEREIRA 2024
NIT. 816.002.045-0**

RELACIÓN DE CUENTAS POR PAGAR A PROVEEDORES A 31 DE DICIEMBRE DE 2024	
PROVEEDORES	VALOR
Delio castañeda Torres	\$365,040
Andres Maldonado Salazar	\$149,000
Avidesa de Occidente S.A	\$3,568,634
Fruval S.A.S	\$2,477,789
Incubadora Santander S.A	\$999,000
Cooperativa Colanta	\$1,315,681
Cadena Centrales limitada	\$112,351
Makro Supermayorista S.A.S	\$2,018,093
La Recetta Soluciones Gastronomicas Integradas S.A.S	\$412,285
Instifruver T.F S.A.S	\$5,406,182
Comercializadora Fresmar S.A.S	\$609,970
Distribuciones Mvm S.A.S	\$8,614,397
Comercializadora de Carnes y Ganado del Otun S.A.S.	\$4,642,478
TOTAL	\$30,690,900

A la fecha de impresión de este informe los saldos anteriormente relacionados ya se encuentran cancelados.

NOTA ESF 8.2: COSTOS Y GASTOS POR PAGAR

Estas cuentas por pagar se deben cancelar a corto plazo y son originadas por la prestación de servicios como los honorarios, gastos financieros, mantenimientos, consumo de servicios públicos, al igual que las compras efectuadas por concepto de papelería, entre otros.

Los saldos presentados al cierre del 31 de diciembre 2024 comparados con el año 2023 son:

COSTOS Y GASTOS POR PAGAR	2024	2023	VARIACIÓN
HONORARIOS	\$0	\$0	\$0
SERVICIOS PUBLICOS	\$2,141,553	\$2,207,682	-\$66,129
OTROS COSTOS Y GASTOS POR PAGAR	\$3,347,041	\$1,712,899	\$1,634,142
TOTAL	\$5,488,594	\$3,920,581	\$1,568,013

NOTA ESF 8.2.1: HONORARIOS

Al corte del 31 de diciembre de 2024 NUTRIR PEREIRA no registra saldo en esta partida.

NOTA ESF 8.2.2: SERVICIOS PÚBLICOS

NUTRIR PEREIRA registra los siguientes pasivos a favor de las empresas de servicios públicos con corte a 31 de diciembre de 2024:

**ASAMBLEA GENERAL
NUTRIR PEREIRA 2024
NIT. 816.002.045-0**

SERVICIOS PÚBLICOS	2024	2023	VARIACIÓN
EMPRESA DE ACUEDUCTO	306,598	267,648	38,950
EMPRESA DE ENERGIA DE PEREIRA	186,180	233,116	-46,936
GAS NATURAL	963,133	974,528	-11,395
EMPRESA DE TELECOMUNICACIONES	181,732	224,390	-42,658
EMPRESA DE RECOLECCION DE RESIDUOS	503,910	508,000	-4,090
TOTAL	\$2,141,553	\$2,207,682	-\$66,129

Los servicios públicos se cancelaron en el mes de enero de 2025.

NOTA ESF 8.2.3: OTROS COSTOS Y GASTOS POR PAGAR

NOTA	COSTOS Y GASTOS POR PAGAR	2024
1	Alba Maria Gonzalez De Montes	\$1,532,534
2	Lina Maria Otalvaro Lopez De Mesa	\$66,274
3	Enciso Ltda	\$448,550
4	Jag Ingenieria Electrica Sas	\$1,299,683
	TOTAL	\$3,347,041

Los saldos presentados se deben:

- 1,2 y 3 Compra de dotación.
- 4. Servicio adecuaciones eléctricas.

NOTA ESF 8.3: RETENCIÓN EN LA FUENTE

En esta cuenta se registra los importes recaudados por el ente económico en el mes de diciembre a los contribuyentes o sujetos pasivos del tributo a título de retención en la fuente.

DETALLE	2024	2023	DISMINUCIÓN
Retención en la fuente por pagar	\$919,546	\$1,239,810	-\$320,264
TOTAL	\$919,546	\$1,239,810	-\$320,264

NOTA ESF 8.4: RETENCIÓN A TITULO DE IVA

DETALLE	2024	2023	DISMINUCIÓN
Retención a titulo de iva por pagar	\$1,626	\$24,966	-\$23,340
TOTAL	\$1,626	\$24,966	-\$23,340

NOTA ESF 8.5: IMPUESTO DE INDUSTRIA Y COMERCIO RETENIDO

En esta cuenta se registra el valor de las retenciones del impuesto de industria y comercio que efectuó NUTRIR PEREIRA en el bimestre noviembre y diciembre, la presentación y pago de dichas retenciones se realizara de acuerdo con el calendario emitido por el municipio de Pereira

**ASAMBLEA GENERAL
NUTRIR PEREIRA 2024
NIT. 816.002.045-0**

DETALLE	2024	2023	VARIACIÓN
Impuesto de industria y comercio retenido	\$312,735	\$475,710	-\$162,975
TOTAL	\$312,735	\$475,710	-\$162,975

NOTA ESF 8.6: ACREEDORES VARIOS

DETALLE	2024	2023	VARIACIÓN
Acreeedores Varios	\$2,828,000	\$4,997,069	-\$2,169,069
TOTAL	\$2,828,000	\$4,997,069	-\$2,169,069

Corresponde al saldo en el fondo de pensiones \$2.828.000.

NOTA ESF 8.7: APORTES Y RETENCIONES DE NÓMINA

DETALLE	2024	2023	VARIACIÓN
Aportes parafiscales	\$4,647,700	\$7,152,300	-\$2,504,600
TOTAL	\$4,647,700	\$7,152,300	-\$2,504,600

Corresponde al saldo de aportes a EPS \$2.372.000, ARL \$489.200 caja de compensación familiar \$793.800, ICBF \$595.500 y SENA \$397.200.

NOTA ESF 9: BENEFICIOS A EMPLEADOS

El detalle de las obligaciones laborales consolidadas a diciembre 31 de 2024 es el siguiente:

BENEFICIOS A EMPLEADOS	2024	2023	VARIACIÓN
Salarios Por Pagar	\$0	\$0	\$0
Liquidaciones Por Pagar	\$0	\$0	\$0
Cesantías consolidadas	\$16,218,236	\$22,093,101	-\$5,874,865
Intereses a las cesantías	\$1,902,830	\$2,410,788	-\$507,958
Prima de Servicios	\$0	\$0	\$0
Vacaciones consolidadas	\$5,528,556	\$7,727,057	-\$2,198,501
TOTAL	\$23,649,622	\$32,230,946	-\$8,581,324

- Las cesantías serán consignadas en los fondos de cesantías PROTECCION, PORVENIR y FONDO NACIONAL DEL AHORRO en el mes de febrero de 2025.
- Los intereses a las cesantías se les consignará a los empleados en el mes de enero de 2025.

NOTA ESF 10: OTROS PASIVOS –CORRIENTES

Corresponde a los excedentes del año 2024, los cuales fueron aprobados para ser invertidos de la siguiente manera:

INVERSIÓN EXCEDENTES AÑO 2023 - OBJETO SOCIAL	
Total Excedentes:	\$ 189.187.437
Concepto Objeto Social	

**ASAMBLEA GENERAL
NUTRIR PEREIRA 2024
NIT. 816.002.045-0**

Psicóloga 2024 Nutricionista - Valoración Nutricional Comedores Ejecución Comedores 2024 (Materia Prima - Transporte - Veedoras)	
Total Inversión:	\$ 189.187.437

Comedores 2024	Meta Raciones
Comedor Comuneros 2024	11.962
Comedor el Rosal 2024	11.879

Al 31 de diciembre de 2024 no se cuenta con saldo, el excedente fue invertido en su totalidad en el comedor de Comuneros y el Rosal y componente psicosocial.

Inversion de Excedentes 2023	\$189,187,437
Mano de Obra + practicante	-\$12,503,740
Materia Pirma	-\$124,435,372
Transporte	-\$17,333,896
Asesoría Psicosocial	-\$19,800,000
Nutricionista	-\$2,000,000
Veedora	-\$2,344,646
Actividades pedagogicas	-\$8,620,654
Gastos diversos	-\$2,149,129
Excedentes año 2023 disponibles	\$0

PATRIMONIO

NOTA ESF 11: PATRIMONIO

PATRIMONIO	2024	2023	AUMENTO	DISMINUCIÓN
Fondo social - asignaciones permanentes	\$176,617,591	\$176,617,591	\$0	\$0
Donaciones	\$55,736,000	\$55,736,000	\$0	\$0
Superavit por Valorizaciones	\$192,739,000	\$182,352,000	\$10,387,000	\$0
Excedente del ejercicio	\$167,811,828	\$189,187,437	\$0	-\$21,375,609
TOTAL	\$592,904,419	\$603,893,028	\$10,387,000	-\$21,375,609

NOTA ESF 11.1: FONDO SOCIAL

las asignaciones permanentes corresponden a la destinación del beneficio neto o excedente para la ejecución de programas de largo plazo, que desarrollan la actividad meritoria, definidos por la asamblea general, incluida la adquisición de nuevos activos, en un término superior a un (1) año y deberán estar reconocidos en el patrimonio de la entidad.

**ASAMBLEA GENERAL
NUTRIR PEREIRA 2024
NIT. 816.002.045-0**

A la fecha de presentación del informe queda menos de 1 año de plazo para ser invertidos excedentes del año 2020.

FONDO SOCIAL	31 DE DICIEMBRE 2024	31 DE DICIEMBRE 2023	VARIACIÓN
año 2009	\$27,879,807	\$27,879,807	\$0
año 2008	\$17,210,000	\$17,210,000	\$0
año 2007	\$20,343,914	\$20,343,914	\$0
año 2016	\$13,955,671	\$13,955,671	\$0
año 2017	\$2,261,063	\$2,261,063	\$0
año 2018	\$15,210,564	\$15,210,564	\$0
año 2019	\$5,397,420	\$5,397,420	\$0
año 2020	\$74,359,152	\$74,359,152	\$0
año 2021	\$0	\$0	\$0
año 2022	\$0	\$0	\$0
año 2023	\$0	\$0	\$0
Total Fondo Social	\$176,617,591	\$176,617,591	\$0

NOTA ESF 11.2: DONACIONES

DONACIONES	2024	2023	VARIACIÓN
En bienes muebles	\$7,772,000	\$7,772,000	\$0
En bienes inmuebles	\$47,964,000	\$47,964,000	\$0
TOTAL	\$55,736,000	\$55,736,000	\$0

EQUIPO DE RESTAURANTES: Corresponde a una marmita donada por la Fundación Éxito en el año 2005.

TERRENO: Donación realizada por Sociedad Jardín S.A. identificada con NIT. 816.007.125-4 de un lote ubicado sobre el costado norte de la vía cuba, huertas a la altura del barrio Miraflores, en la ciudad de Pereira, con matrícula No.290-1744557 y escritura No. 2909 de mayo 30 de 2011, Notaria quinta de Pereira.

NOTA ESF 11.3: SUPERAVIT POR VALORIZACIONES

Corresponde a la valorización del Lote ubicado sobre el costado norte de la vía cuba, huertas a la altura del barrio Miraflores, en la ciudad de Pereira, con matrícula No. 290-1744557 y escritura No. 2909 de mayo 30 de 2011, Notaria quinta de Pereira.

NOTA ESF 11.4: RESULTADOS DEL EJERCICIO

RESULTADOS DEL EJERCICIO	2024	2023	VARIACIÓN
Deficit / Excedente del período	\$167,811,828	\$189,187,437	-\$21,375,609
TOTAL	\$167,811,828	\$189,187,437	-\$21,375,609

NOTAS AL ESTADO DE RESULTADOS INTEGRAL

NOTA EE 12: INGRESOS OPERACIONALES

Los ingresos percibidos por NUTRIR PEREIRA son obtenidos principalmente de la prestación del servicio de catering a OPERADORA AVICOLA COLOMBIA S.A.S hasta el mes de febrero de 2024, la alimentación de pacientes de la clínica ONCÓLOGOS DEL OCCIDENTE S.A.S y ventas de refrigerios y en menor proporción a las donaciones.

INGRESOS OPERACIONALES	2024	2023	AUMENTO	DISMINUCIÓN
Servicio de alimentación y catering	\$1,194,756,941	\$2,115,210,128	\$0	-\$920,453,187
Donaciones	\$103,749,000	\$100,314,000	\$3,435,000	\$0
TOTAL	\$1,298,505,941	\$2,215,524,128	\$3,435,000	-\$920,453,187

NOTA EE 12.1 HOTELES Y RESTAURANTES

SERVICIO DE ALIMENTACION Y CATERING	2024	2023	AUMENTO	DISMINUCION	% participación del ingreso
Contrato con ONCOLOGOS DEL OCCIDENTE SA					
Oncólogos del occidente S.A.	\$1,073,121,201	\$970,112,934	\$103,008,267	\$0	
Sub Total	\$1,073,121,201	\$970,112,934	\$103,008,267	\$0	89.82%
VENTA DESAYUNOS, ALMUERZOS Y REFRIGERIOS					
Frisby S.a Bic	\$375,000	\$0	\$375,000	\$0	
El Roble Motor Sas	\$519,000	\$0	\$519,000	\$0	
Fundación Audifarma	\$3,025,000	\$7,700,000	\$0	-\$4,675,000	
Sub Total	\$3,919,000	\$7,700,000	\$894,000	-\$4,675,000	0.33%
Contrato con OPERADORA AVICOLA COLOMBIA S.A.S					
Operadora Avicola Colombia S.A.S	\$117,716,740	\$1,137,397,194	\$0	-\$1,019,680,454	
Sub Total	\$117,716,740	\$1,137,397,194	\$0	-\$1,019,680,454	9.85%
TOTAL	\$1,194,756,941	\$2,115,210,128	\$103,902,267	-\$1,024,355,454	100%

Corresponden a los ingresos obtenidos por la prestación del servicio de catering a OPERADORA AVICOLA COLOMBIA S.A.S, FUNDACIÓN AUDIFARMA, FRISBY Y EL ROBLE MOTOR y la alimentación para los pacientes de la clínica ONCÓLOGOS DEL OCCIDENTE S.A.S en el transcurso del año 2024.

NOTA EE 12.2 DONACIONES

INGRESOS OPERACIONALES	2024	2023	DISMINUCIÓN
Donaciones	\$103,749,000	\$100,314,000	\$3,435,000
TOTAL	\$103,749,000	\$100,314,000	\$3,435,000

Nutrir Pereira durante el año 2024 recibió el apoyo económico de las siguientes empresas y personas:

**ASAMBLEA GENERAL
NUTRIR PEREIRA 2024
NIT. 816.002.045-0**

DONANTES	%	2024	%	2023	AUMENTO	DISMINUCION
JOSUE ROBERTO CABALLERO OLIVAR	0.6%	\$600,000	0.0%	\$0	\$600,000	
DONACIONES PRO CUMPLEAÑOS DR.OSSA	10.7%	\$11,070,000	0.0%	\$0	\$11,070,000	
MANUEL IGNACIO BOTERO MACHADO	1.0%	\$1,080,000	1.3%	\$1,260,000		-\$180,000
XIMENA SILVA GIRALDO	17.3%	\$18,000,000	0.0%	\$0	\$18,000,000	
LUIS FERNANDO PULIDO ARANGO	0.6%	\$600,000	0.0%	\$0	\$600,000	
LUIS FERNANDO OSSA ARBELÁEZ	0.5%	\$500,000	0.0%	\$0	\$500,000	
GRUPO LOPERA INGENIEROS S.A	1.0%	\$1,080,000	0.9%	\$900,000	\$180,000	
JOTA REPUESTOS S.A	1.6%	\$1,680,000	1.7%	\$1,680,000	\$0	
AUDIFARMA S.A	21.7%	\$22,500,000	55.6%	\$55,750,000	\$0	-\$33,250,000
FRUVAL SAS	0.1%	\$100,000	0.0%	\$0	\$100,000	
C Y P DEL R. S.A	23.1%	\$24,000,000	23.9%	\$24,000,000	\$0	
LABORATORIO CLINICO LOPEZ CORREA S.A	5.8%	\$6,000,000	8.0%	\$8,000,000	\$0	-\$2,000,000
EL ROBLE MOTOR S.A	5.8%	\$6,000,000	5.0%	\$5,000,000	\$1,000,000	
TAX & LEGAL CONSULTING SAS	2.4%	\$2,500,000	0.0%	\$0	\$2,500,000	
COOPERATIVA MULTIACTIVA DE APOORTE Y CREDITO	0.6%	\$630,000	0.0%	\$0	\$630,000	
BPS CONSULTING SAS	2.4%	\$2,500,000	0.0%	\$0	\$2,500,000	
OTROS DONANTES	0.8%	\$870,000	0.8%	\$770,000	\$100,000	
TOTAL	96.1%	\$99,710,000	97.6%	\$97,860,000	\$37,280,000	-\$35,430,000
DONACION MATERIALES						
FRISBY S.A BIC	1.0%	\$1,060,000	0.0%	\$0	\$1,060,000	\$0
TOTAL	1.0%	\$1,060,000	0.0%	\$0	\$1,060,000	\$0
PLAN PADRINO						
OTROS DONANTES	0.5%	\$479,000	0.5%	\$504,000	\$0	-\$25,000
TOTAL	0.5%	\$479,000	0.5%	\$504,000	\$0	-\$25,000
DONACION POR CONDOLENCIAS						
CONDOLENCIAS ORO	0.9%	\$900,000	0.9%	\$930,000	\$0	-\$30,000
CONDOLENCIAS PLATA	1.5%	\$1,600,000	1.0%	\$1,020,000	\$580,000	\$0
TOTAL	2.4%	\$2,500,000	1.9%	\$1,950,000	\$580,000	-\$30,000
TOTAL DONACIONES	100%	\$103,749,000	100.0%	\$100,314,000	\$38,920,000	-\$35,485,000

Las donaciones más significativas son:

- **AUDIFARMA S.A.:** Esta empresa apoyó económicamente a NUTRIR PEREIRA con una donación de \$4.500.000 mensuales hasta el mes de mayo, para entregar almuerzos en el barrio Comuneros de Dosquebradas beneficiando a los niños; Audifarma S.A fue uno de los donantes más activos durante los años anteriores y sus donaciones representan el 21.7% en el año 2024.
- **XIMENA SILVA GIRALDO:** El miembro de junta Alejandro Naranjo en compañía de su esposa realizaron un apoyo económico a NUTRIR PEREIRA con una donación de \$18.000.000, para cubrir los meses de junio a septiembre correspondiente a la donación que nos realizaba Audifarma S.A. Su donación representa el 17.3% en el año 2024.
- **DONACIONES PRO-CUMPLEAÑOS DR. OSSA:** El miembro de junta Daniela Ossa gestionó para el cumpleaños del Dr. Ossa y su esposa, que los invitados realizaran un apoyo económico a NUTRIR PEREIRA con una donación de \$11.070.000. Su donación representa el 10.7% en el año 2024.
- **C Y P DEL R S.A.:** Esta empresa apoya económicamente a NUTRIR PEREIRA con una donación de \$4.000.000 bimensuales, son uno de los donantes más activos durante varios años y sus donaciones representan el 23.1% en el año 2024.

NOTA EE 13: DEVOLUCIONES EN VENTAS

INGRESOS OPERACIONALES	2024	2023	VARIACIÓN
Devoluciones en ventas	\$0	\$44,899,680	-\$44,899,680
TOTAL	\$0	\$44,899,680	-\$44,899,680

Al 31 de diciembre de 2024, no se elaboraron Notas crédito.

NOTA EE 14: COSTOS DE VENTAS

El rubro de costos de producción está conformado por:

COSTOS DE PRODUCCIÓN	2024	2023	DISMINUCIÓN
Materia Prima	\$433,411,439	\$1,042,235,023	-\$608,823,584
Mano de obra	\$300,722,781	\$457,031,527	-\$156,308,746
Costos indirectos	\$226,359,840	\$290,530,299	-\$64,170,459
TOTAL	\$960,494,060	\$1,789,796,849	-\$829,302,789

NOTA EE: 14.1 MATERIA PRIMA

COSTOS DE PRODUCCIÓN	2024	2023	DISMINUCIÓN
Materia Prima	\$433,411,439	\$1,042,235,023	-\$608,823,584
TOTAL	\$433,411,439	\$1,042,235,023	-\$608,823,584

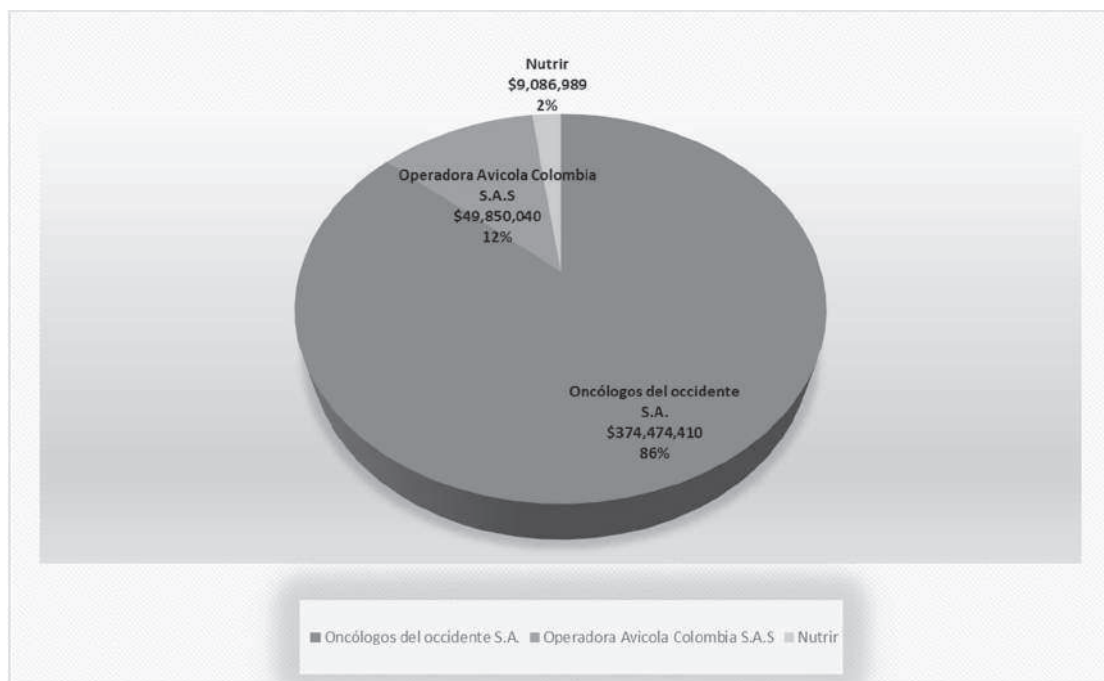
La materia prima adquirida por NUTRIR PEREIRA interviene en cada uno de los procesos de producción, la prestación del servicio de catering a OPERADORA AVICOLA COLOMBIA S.A.S, la alimentación de pacientes en ONCÓLOGOS DEL OCCIDENTE S.A.S. Además, de la venta de desayunos, refrigerios y almuerzos a los entes que lo requieran y el servicio a la comunidad brindando alimentación a niños miembros de poblaciones vulnerables.

MATERIA PRIMA			
Centro de Costos	2024	2023	variación
Oncólogos	\$374,474,410	\$374,843,828	-\$369,418
Operadora Avicola Colombia S.A.S	\$49,850,040	\$603,626,828	-\$553,776,788
Nutrir	\$9,086,989	\$63,764,367	-\$54,677,378
TOTAL	\$433,411,439	\$1,042,235,023	-\$608,823,584

El costo de la materia tiene variación por diferentes factores como lo son, el aumento del IPC en los precios de la materia prima, cambios en la minuta establecida y aumento o disminución de las raciones producidas en cada uno de los años. Además, por la terminación del contrato en el mes de febrero de 2024 con OPERADORA AVICOLA COLOMBIA S.A.S

Grafica de materia prima año 2024:

**ASAMBLEA GENERAL
NUTRIR PEREIRA 2024
NIT. 816.002.045-0**



CUADRO RACIONES ENTREGADAS

RACIONES ENTREGADAS				
RACIONES ENTREGADAS	2024	2023	AUMENTO	DISMINUCIÓN
Tipo Almuerzo	10,503	101,653	0	-91,150
Refrigerios	307	6,573	0	-6,266
Operadora Avicola Colombia S.A.S	10,810	108,226	0	-97,416
Tipo Desayuno	22,066	21,643	423	0
Tipo Almuerzo	23,196	22,438	758	0
Tipo Cena	22,737	21,821	916	0
Oncólogos del Occidente S.A.S	67,999	65,902	2,097	0
Almuerzo	0	70	0	-70
Refrigerios	453	938	0	-485
Otras Entidades	453	1,008	0	-555
Tipo Almuerzo	22,289	12,865	9,424	0
Refrigerios	1,512	571	941	0
Mercados	0	50	0	-50
Comunidades	23,801	13,486	10,365	-50
TOTAL	103,063	188,622	12,462	-98,021

NOTA EE 14.2 MANO DE OBRA

Registra el valor de los salarios y demás prestaciones sociales del personal del área de producción y el 70% del director de NUTRIR PEREIRA.

**ASAMBLEA GENERAL
NUTRIR PEREIRA 2024
NIT. 816.002.045-0**

COSTOS DE PRODUCCIÓN	2024	2023	DISMINUCIÓN
Mano de obra	\$300,722,781	\$457,031,527	-\$156,308,746
TOTAL	\$300,722,781	\$457,031,527	-\$156,308,746

La variación de este rubro corresponde:

- ❖ El aumento del 12% en el salario mínimo decretado por el gobierno.
- ❖ Diminución de 7 personas por terminación de contrato con Operadora Avicola colombia S.A.S, en el mes de febrero de 2024.

Para cumplir con la prestación de servicio de alimentación en Oncólogos del Occidente S.A.S se cuenta con 7 personas y se distribuye el 70% del costo del director.

NOTA EE 14.3 COSTOS INDIRECTOS

COSTOS DE PRODUCCIÓN	2024	2023	DISMINUCIÓN
Costos indirectos	\$226,359,840	\$290,530,299	-\$64,170,459
TOTAL	\$226,359,840	\$290,530,299	-\$64,170,459

Este rubro está compuesto por:

COSTOS INDIRECTOS	2024	2023	AUMENTO	DISMINUCIÓN
Arrendamiento	\$25,137,936	\$25,153,392	\$0	-\$15,456
Contribuciones y afiliaciones	\$4,589,314	\$4,421,450	\$167,864	\$0
Seguros	\$0	\$0	\$0	\$0
Servicios	\$70,083,864	\$75,443,626	\$0	-\$5,359,762
Mantenimientos y Reparaciones	\$5,510,064	\$9,887,560	\$0	-\$4,377,496
Adecuacion e instalacion	\$4,805,893	\$9,821,000	\$0	-\$5,015,107
Honorarios	\$22,914,632	\$21,950,300	\$964,332	\$0
Intereses	\$0	\$0	\$0	\$0
Depreciacion	\$5,598,485	\$3,287,115	\$2,311,370	\$0
Amortizacion	\$2,828,002	\$4,749,276	\$0	-\$1,921,274
Diversos	\$1,806,410	\$1,249,373	\$557,037	\$0
Servicios Sociales	\$12,936	\$4,602,562	\$0	-\$4,589,626
Elementos de aseo y cafeteria	\$78,857,552	\$119,120,933	\$0	-\$40,263,381
Utiles y Papeleria	\$38,490	\$46,400		-\$7,910
Aseo y Vigilancia	\$0	\$145,000	\$0	-\$145,000
Otros	\$4,176,262	\$10,652,312	\$0	-\$6,476,050
TOTAL	\$226,359,840	\$290,530,299	\$4,000,603	-\$68,171,062

NOTA EE 14.3.1 SERVICIOS

A continuación, se explican las variaciones más significativas:

**ASAMBLEA GENERAL
NUTRIR PEREIRA 2024
NIT. 816.002.045-0**

SERVICIOS	2024	2023	AUMENTO	DISMINUCIÓN
Aseo y vigilancia	6,430,256	2,863,300	3,566,956	0
Acueducto y alcantarillado	3,902,725	3,392,967	509,758	0
Energía Eléctrica	4,927,864	4,633,316	294,548	0
Teléfono	56,796	58,684	0	-1,888
Internet	221,692	206,185	15,507	0
Correo- portes y Telegramas	0	0	0	0
Transporte- fletes y acarreos	42,764,045	52,554,413	0	-9,790,368
Gas	10,689,265	10,753,552	0	-64,287
Otros servicios	1,091,221	981,209	110,012	0
TOTAL	70,083,864	75,443,626	4,496,781	-9,856,543

ASEO Y VIGILANCIA

COSTOS INDIRECTOS	2024	2023	AUMENTO
Aseo y vigilancia	6,430,256	2,863,300	3,566,956
TOTAL	\$6,430,256	\$2,863,300	\$3,566,956

El incremento de este rubro se debe al servicio adquirido con la empresa de servicios públicos domiciliarios aseo plus pereira S.A.S ESP, para la recolección de los residuos en la planta.

TRANSPORTES FLETES Y ACARREOS

SERVICIOS	2024	2023	DISMINUCIÓN
Transportes fletes y acarreos	\$42,764,045	\$52,554,413	-\$9,790,368
TOTAL	\$42,764,045	\$52,554,413	-\$9,790,368

El detalle de las rutas requeridas por NUTRIR PEREIRA es el siguiente:

- ❖ **Nutrir Pereira:** El objeto social requiere del transporte de alimentos para la entrega de almuerzos en el barrio Comuneros y el Rosal. Este costo fue descontado de los excedentes del año 2023 invertidos en el 2024.
- ❖ **Operadora Avícola Colombia S.A.S:** Este contrato requiere la entrega de la alimentación en sus instalaciones de los desayunos y almuerzos de los días dominicales y festivos (despachados desde la planta), y una ruta por día para la entrega de materia prima en el casino para la preparación de la alimentación de lunes a viernes. Pero a partir de febrero de 2024 no se realiza esta entrega, por ende, el costo disminuyó.
- ❖ **Oncólogos del Occidente S.A.S:** Este contrato demanda la entrega de alimentación en las instalaciones de la clínica Oncólogos del occidente y requiere el servicio de transporte de alimentos para entregar desayuno, almuerzo y comida (3 rutas por día) de lunes a viernes, almuerzo y comida los días sábado, domingos y festivos (2 rutas por día).

NOTA EE 14.3.2 MANTENIMIENTO Y REPARACIONES

Se registran las reparaciones y mantenimiento preventivo y correctivo de la maquinaria y equipo requerido para la producción.

**ASAMBLEA GENERAL
NUTRIR PEREIRA 2024
NIT. 816.002.045-0**

En Oncólogos y en la planta, se realizaron mantenimientos de estufas, carros térmicos, procesador y pela papas.

COSTOS INDIRECTOS	2024	2023	DISMINUCIÓN
Mantenimientos y Reparaciones	5,510,064	9,887,560	-4,377,496
TOTAL	\$5,510,064	\$9,887,560	-\$4,377,496

NOTA EE 14.3.3 ADECUACIÓN E INSTALACIÓN

En lo transcurrido del año 2024, se realizaron adecuaciones en la planta para que se encuentre en optimas condiciones al momento de una posible visita de secretaria de salud. Así mismo, se requirió adecuación eléctrica debido a que se estaban quemando los equipos.

COSTOS INDIRECTOS	2024	2023	DISMINUCIÓN
Adecuación e instalación	4,805,893	9,821,000	-5,015,107
TOTAL	\$4,805,893	\$9,821,000	-\$5,015,107

NOTA EE 14.3.4 HONORARIOS

HONORARIOS	2024	2023	AUMENTO	DISMINUCIÓN
Nutricionista	\$10,383,876	\$9,818,400	\$565,476	\$0
Ingeniero de Alimentos	\$11,922,756	\$10,691,900	\$1,230,856	\$0
Medico Laboral	\$608,000	\$1,440,000	\$0	-\$832,000
TOTAL	\$22,914,632	\$21,950,300	\$1,796,332	-\$832,000

NOTA EE 14.3.5 DEPRECIACIÓN

COSTOS INDIRECTOS	2024	2023	AUMENTO
Depreciación	5,598,485	3,287,115	2,311,370
TOTAL	\$5,598,485	\$3,287,115	\$2,311,370

En del año 2024 se evidencia mayor costo de depreciación, por activos comprados en los últimos meses del año 2023.

NOTA EE 14.3.6 SERVICIOS SOCIALES

Se evidencia una disminución importante debido a que la compra de regalos para los niños de los comedores en Navidad y demás actividades realizadas en los comedores, se descontó de los excedentes del año 2023.

COSTOS INDIRECTOS	2024	2023	DISMINUCIÓN
Servicios Sociales	12,936	4,602,562	-4,589,626
TOTAL	\$12,936	\$4,602,562	-\$4,589,626

NOTA EE 14.3.7 ELEMENTOS DE ASEO Y CAFETERIA

En este rubro se registran los elementos de aseo, desinfección, guantes, servilletas y otros, necesarios para la entrega de la alimentación por servicios hospitalarios y de catering. Pero se evidencia disminución por terminación de contrato con Operadora Avícola Colombia S.A.S en el mes de febrero.

SERVICIOS	2024	2023	VARIACIÓN
Desinfectantes	\$5,643,394	\$9,796,399	-\$4,153,005
Elementos de Aseo	\$17,398,680	\$29,502,784	-\$12,104,104
Servilleta, guante y palillo	\$3,153,857	\$12,114,088	-\$8,960,231
Desechables	\$52,661,621	\$67,707,662	-\$15,046,041
TOTAL	\$78,857,552	\$119,120,933	-\$40,263,381

Las otras variaciones que se puede evidenciar en este rubro corresponden principalmente aumento del IPC en los productos, la variación de raciones de un año a otro, implementación del lavado de verduras con productos especiales y el lavado tres veces al día de la cocina.

NOTA EE 14.3.8 OTROS

COSTOS INDIRECTOS	2024	2023	VARIACIÓN
Compra de menaje	\$1,960,564	\$7,428,686	-\$5,468,122
Fumigaciones	\$1,593,648	\$2,047,276	-\$453,628
Transportes Taxis	\$262,050	\$1,022,750	-\$760,700
Cilindro de gas	\$360,000	\$0	\$360,000
Insecticidas	\$0	\$42,000	-\$42,000
Cafeteria	\$0	\$111,600	-\$111,600
TOTAL	\$4,176,262	\$10,652,312	-\$6,476,050

MENAJE Y ACTIVOS MENORES

Este valor corresponde a compra de utensilios para la cocineta ubicada en Oncólogos y en la planta, indispensables para la prestación del servicio.

FUMIGACIONES

Este valor corresponde al servicio de fumigación de cada una de las cocinas, ubicadas en Oncólogos del Occidente S.A y Planta Maraya. Estas fumigaciones se deben realizar con frecuencia para tener un control de plagas efectivo.

TRANSPORTE TAXIS

Este rubro corresponde al consumo de taxis para realizar desplazamiento de la directora a los diferentes puntos donde Nutrir Pereira presta su servicio de alimentación y otros lugares para dar cumplimiento a sus funciones.

Además, se cancela a la persona que nos realiza el servicio de transporte, los domicilios o servicios que no están incluidos en el contrato.

CILINDRO DE GAS

Esta compra se ejecutó por el robo del contador del gas domiciliario.

NOTA EE 15: GASTOS OPERACIONALES DE ADMINISTRACIÓN

GASTOS DE ADMINISTRACIÓN	2024	2023	AUMENTO	DISMINUCIÓN
Gastos del personal	\$99,514,365	\$92,137,237	\$7,377,128	\$0
Honorarios	\$19,961,372	\$20,057,930	\$0	-\$96,558
Impuestos	\$19,980,817	\$29,910,215	\$0	-\$9,929,398
Arrendamientos	\$10,580,544	\$10,352,000	\$228,544	\$0
Contribuciones y afiliaciones	\$700,555	\$736,621	\$0	-\$36,066
Servicios	\$8,856,152	\$11,165,016	\$0	-\$2,308,864
Gastos legales	\$2,009,399	\$1,743,000	\$266,399	\$0
Mantenimiento y Reparaciones	\$828,917	\$304,019	\$524,898	\$0
Adecuacion e instalacion	\$222,000	\$990,500	\$0	-\$768,500
Depreciaciones	\$1,065,534	\$2,105,839	\$0	-\$1,040,305
Amortizaciones	\$2,346,039	\$1,406,009	\$0	\$940,030
Diversos	\$4,101,160	\$6,294,483	\$0	-\$2,193,323
TOTAL	\$170,166,854	\$177,202,869	\$8,396,969	-\$15,432,984

NOTA EE 11.1 GASTOS DE PERSONAL - AREA ADMINISTRATIVA

GASTOS DE ADMINISTRACIÓN	2024	2023	AUMENTO
Gastos del personal	\$99,514,365	\$92,137,237	\$7,377,128
TOTAL	\$99,514,365	\$92,137,237	\$7,377,128

La variación de este rubro corresponde:

- ❖ El aumento del 9.28% en el salario para contadora y directora.

NOTA EE 15.2 HONORARIOS

Se registraron las diferentes asesorías con las que cuenta NUTRIR PEREIRA para su correcto funcionamiento (Revisoría Fiscal, Ing. Alimentos y SST, Medico laboral, entre otros).

GASTOS DE ADMINISTRACIÓN	2024	2023	VARIACIÓN
Honorarios	\$19,961,372	\$20,057,930	-\$96,558
TOTAL	\$19,961,372	\$20,057,930	-\$96,558

NOTA EE 16.3 IMPUESTOS

IMPUESTOS	2024	2023	VARIACIÓN
Industria y comercio	14,565,000	25,016,000	-10,451,000
Impuesto predial	5,415,817	4,894,215	521,602
TOTAL	19,980,817	29,910,215	-9,929,398

INDUSTRIA Y COMERCIO

Corresponde a la liquidación bimestral de autorretención de industria y comercio sobre los ingresos de NUTRIR PEREIRA sujetos a este impuesto.

IMPUESTO PREDIAL

El gasto de predial corresponde al lote con matrícula No. 290-1744557 ubicado en el barrio Miraflores, y cual incrementa de acuerdo con el valor del avalúo.

NOTA EE 15.4 ARRENDAMIENTOS

Se registran los gastos causados por el arrendamiento de la oficina ubicada en la Cra 10 # 44 – 165 Maraya, presentando un aumento en el canon de arrendamiento el cual fue acordado entre las partes y el arrendamiento del video Beam, para las reuniones de junta.

GASTOS DE ADMINISTRACIÓN	2024	2023	AUMENTO
Arrendamientos	\$10,580,544	\$10,352,000	\$228,544
TOTAL	\$10,580,544	\$10,352,000	\$228,544

NOTA EE 15.5 CONTRIBUCIONES Y AFILIACIONES

Este valor corresponde a la contribución de servicios públicos cancelada a la Empresa de Energía de Pereira, Empresa De Acueducto Y Alcantarillado y Efigas gas Natural.

GASTOS DE ADMINISTRACIÓN	2024	2023	VARIACIÓN
Contribuciones y afiliaciones	\$700,555	\$736,621	-\$36,066
TOTAL	\$700,555	\$736,621	-\$36,066

NOTA EE 15.6 SERVICIOS

SERVICIOS	2024	2023	AUMENTO	DISMINUCIÓN
Aseo y vigilancia	1,020,029	796,515	223,514	0
Acueducto y alcantarillado	433,638	376,998	56,640	0
Energía Eléctrica	2,111,943	1,985,704	126,239	0
Teléfono	511,152	355,834	155,318	0
Internet	1,995,255	2,040,517	0	-45,262
Correo- portes y Telegramas	141,850	64,500	77,350	
Transporte- fletes y acarreos	0	9,520	0	-9,520
Publicidad, propaganda y promoción	744,805	2,504,950	0	-1,760,145
Otros servicios	1,897,480	3,030,478	0	-1,132,998
TOTAL	8,856,152	11,165,016	639,061	-2,947,925

NOTA EE 15.7 GASTOS LEGALES

El valor corresponde a la renovación de matrícula mercantil, este valor incrementa o disminuye de acuerdo con el valor de los activos año a año.

**ASAMBLEA GENERAL
NUTRIR PEREIRA 2024
NIT. 816.002.045-0**

GASTOS DE ADMINISTRACIÓN	2024	2023	AUMENTO
Gastos legales	\$2,009,399	\$1,743,000	\$266,399
TOTAL	\$2,009,399	\$1,743,000	\$266,399

NOTA EE 15.8 MANTENIMIENTO Y REPARACIONES

El valor registrado en el 2024 corresponde al mantenimiento de la UPS, de la alarma de la planta.

GASTOS DE ADMINISTRACIÓN	2024	2023	AUMENTO
Mantenimiento y Reparaciones	\$828,917	\$304,019	\$524,898
TOTAL	\$828,917	\$304,019	\$524,898

NOTA EE 15.9 ADECUACIÓN E INSTALACIÓN

En lo transcurrido del año 2024, se realizaron adecuaciones en la planta (oficina) e instalación de vidrio puerta corredor.

GASTOS DE ADMINISTRACIÓN	2024	2023	DISMINUCIÓN
Adecuación e instalación	\$222,000	\$990,500	-\$768,500
TOTAL	\$222,000	\$990,500	-\$768,500

NOTA EE 15.10 DEPRECIACIONES

Son los cálculos efectuados por el reconocimiento del deterioro que sufre un bien por el uso que se haga de él, NUTRIR PEREIRA utiliza el método de línea recta.

GASTOS DE ADMINISTRACIÓN	2024	2023	VARIACIÓN
Depreciaciones	\$1,065,534	\$2,105,839	-\$1,040,305
TOTAL	\$1,065,534	\$2,105,839	-\$1,040,305

La variación se debe a la depreciación de la adquisición de equipos de oficina.

NOTA EE 15.11 AMORTIZACIONES

Registra los valores correspondientes a las amortizaciones efectuadas de conformidad con las políticas de NUTRIR PEREIRA para los intangibles y diferidos.

GASTOS DE ADMINISTRACIÓN	2024	2023	VARIACIÓN
Amortizaciones	\$2,346,039	\$1,406,009	\$940,030
TOTAL	\$2,346,039	\$1,406,009	\$940,030

NOTA EE 15.12 GASTOS DIVERSOS

DIVERSOS	2024	2023	AUMENTO	DISMINUCIÓN
Elementos de aseo y cafetería	137,984	175,943	0	-37,959
Útiles, papelería y fotocopias	2,126,043	4,257,428	0	-2,131,385
Taxis y buses	262,700	904,600	0	-641,900
Atenciones	1,567,138	851,104	716,034	0
Otros	7,295	105,408	0	-98,113
Total	4,101,160	6,294,483	716,034	-2,909,357

- ❖ **Elementos de Aseo y cafetería:** Se registra la compra de elementos para aseo de la oficina, botellón de agua, entre otros.
- ❖ **Útiles, papelería y fotocopias:** En este rubro se registra los insumos para la oficina como resmas de papel, tóner y otros utensilios solicitados por la Psicóloga para realizar actividades con los niños de las comunidades.
- ❖ **Taxis y Buses:** Se registra el valor del transporte utilizado por el personal administrativo y la directora para realizar diligencias, como visitas a los comedores, diligencia en la alcaldía, entre otras.
- ❖ **Atenciones:** En este rubro se registra las atenciones a los trabajadores en días especiales, suculentas para entrega de bonos oro y al finalizar el año obsequio a los donantes.
- ❖ **Otros:** Corresponde a la recarga de extintores, ajuste al peso, entre otros.

NOTA EE 16. GASTOS OPERACIONALES DE VENTAS

GASTOS OPERACIONALES DE VENTAS	2024	2023	DISMINUCIÓN
Servicios	\$0	\$773,100	-\$773,100
TOTAL	\$0	\$773,100	-\$773,100

El registro del año 2023 corresponde a las compra e instalación de lona, para el lote ubicado en el barrio Miraflores y actualización, renovación y compra de dominio nuevo para la página Web. En el año 2024, este valor se registró en gastos administrativos.

NOTA EE 17. INGRESOS NO OPÉRATIONALES

INGRESOS NO OPERACIONALES	2024	2023	AUMENTO	DISMINUCIÓN
Financieros	11,124,367	4,001,845	7,122,522	0
Indemnizaciones	1,082,676	776,124	306,552	0
Diversos	1,618,916	900,868	718,048	0
TOTAL	\$13,825,959	\$5,678,837	\$8,147,122	\$0

Estos ingresos corresponden principalmente a los dineros recibidos por rendimientos financieros de las cuentas de ahorro y las recuperaciones de las incapacidades.

**ASAMBLEA GENERAL
NUTRIR PEREIRA 2024
NIT. 816.002.045-0**

- ❖ **Financieros:** Corresponde a los intereses causados, reconocidos por Bancolombia sobre los dineros depositados en las cuentas de ahorros No. 07314715700, 70890887220, la fiducia y las inversiones virtuales realizadas con los excedentes del año 2020.
- ❖ **Indemnizaciones:** Ingreso recibido por pago de incapacidades reconocidas por ARL y las EPS
- ❖ **Diversos:** Aprovechamientos (Venta de chatarra, aceite quemado y bidones vacíos), recolección de fondos en las comunidades para actividades y ajuste al peso.

NOTA EE 18. GASTOS NO OPERACIONALES

Registra el valor de los gastos causados durante el periodo, correspondientes a los gastos bancarios, impuestos asumidos, entre otros.

GASTOS NO OPERACIONALES	2024	2023	VARIACIÓN
Financieros	10,772,983	15,937,332	-5,164,349
Perdida en venta y retiro de Bienes	1,141,625	0	1,141,625
Gastos extraordinarios	52,550	1,354,698	-1,302,148
TOTAL	\$11,967,158	\$17,292,030	-\$5,324,872

- ❖ **Financieros:** Se registran los gastos bancarios GMF, comisiones, entre otros.
- ❖ **Perdida en venta y retiro de bienes:** Se registran los activos fijos dados de baja y que aún tenían saldo por depreciar.
- ❖ **Gastos extraordinarios:** Se registra costos y gastos de ejercicios anteriores, como fue el caso de deudas de años anteriores con fondo de pensiones PROTECCIÓN.

NOTA EE 19. IMPUESTO DE RENTA Y COMPLEMENTARIOS

Nutrir Pereira presentará su declaración de renta en el año 2025 correspondiente al ejercicio 2024 basados en lo estipulado en el Artículo 358 del E.T, modificado por el Art. 150 de la Ley 1819 de 2016 y Decreto 2150 de 2017 en el cual se establece que el beneficio neto o excedente determinado tendrá el carácter de exento cuando se destine directa o indirectamente a programas que desarrollen el objeto social de la entidad en el año siguiente a aquel en el cual se obtuvo.

DETALLE	2024	2023	DISMINUCIÓN
Impuesto de renta y Complementarios	\$1,892,000	\$2,051,000	-\$159,000
TOTAL	\$1,892,000	\$2,051,000	-\$159,000

**ASAMBLEA GENERAL
NUTRIR PEREIRA 2024
NIT. 816.002.045-0**

**NUTRIR PEREIRA
NIT. 816,002,045-0
DEPURACIÓN DECLARACIÓN DE RENTA A DICIEMBRE 31 DE 2024
Contribuyente Regimen Tributario Especial Art. 19 E.T.**

Cuenta	Nombre Cuenta	Subtotal	DIC 31 2024
41	INGRESOS OPERACIONALES		1,194,756,941
530535	(-) Descuentos		0
	(=) INGRESOS NETOS		1,194,756,941
6	(-) Menos costos operativos		-960,494,060
	(=) Utilidad Bruta Operativa		234,262,881
	(-) GASTOS OPERACIONALES		-182,134,012
51	Gastos de Administración	-170,166,854	
52	Gastos de ventas	0	
53	Gastos no operacionales	-11,967,158	
	(=) PERDIDA OPERACIONAL		52,128,869
42	(+) Ingresos no operacionales		117,574,959
	(=) PERDIDA ANTES DE IMPUESTO		169,703,828
54	(-) Menos Impuesto de renta y complementarios		-1,892,000.00
	(=) EXCEDENTE O DEFICIT DESPUÉS DE IMPUESTO		167,811,827.54

GASTOS DE ADMINISTRACIÓN NETOS NO DEDUCIBLES			5,418,312
51	NO PROCEDENTES	5,418,312	
511515	A LA PROPIEDAD RAIZ IMPUESTO PREDIAL	5,415,817	
519545	TAXIS Y BUSES	0	
519595	OTROS GASTOS	2,495	
GASTOS DE VENTAS NETOS NO DEDUCIBLES			0
52	NO PROCEDENTES	0	
5299	DETERIORO DE CARTERA	0	
GASTOS NO OPERACIONALES			3,971,476
53	NO PROCEDENTES	3,971,476	
530505	GASTOS BANCARIOS GMF	2,777,301	
531030	RETIRO DE PROPIEDAD PLANTA Y EQUIPO	1,141,625	
531515	COSTOS Y GASTOS DE EJERCICIOS ANTERIORES	52,550	
530520	INTERESES MORA	0	
531520	IMPUESTOS ASUMIDOS	0	
5395	GASTOS DIVERSOS	0	
5405	IMPUESTO DE RENTA		
COSTOS DE VENTAS			70,370
6	NO PROCEDENTES	70,370	
62159595	OTROS	0	
6120140568	APORTES A ARL	7,340	
6120140569	APORTES A SALUD	13,858	
6120140570	APORTES A PENSION	15,492	
6120140572	APORTES CAJAS DE COMPENSACION FAMILIAR	7,076	
6120140575	APORTES I.C.B.F.	5,607	
6120140578	SENA	5,140	
6120149595	OTROS GASTOS	15,857	
EGRESOS NO PROCEDENTES AÑO GRAVABLE 2024			9,460,158
RENDA LIQUIDA ORDINARIA DEL EJERCICIO			167,811,828
RENDA LIQUIDA			177,271,985
Menos renta exenta			167,811,828
Más excedentes no reinvertidos año 2023			0
RENDA LIQUIDA GRAVABLE 2024			9,460,158
TOTAL IMPUESTO A CARGO			1,892,000
Menos saldo a favor año 2023			0
Menos retenciones que le practicaron en el año 2024			418,240
SALDO A PAGAR AÑO 2024			1,473,760

REVELACIONES AL ESTADO DE CAMBIOS EN EL PATRIMONIO

El estado de cambios en el patrimonio muestra las variaciones del patrimonio sucedidas en un periodo.

PATRIMONIO	2024	2023	AUMENTO	DISMINUCIÓN
Fondo social - asignaciones permanentes	\$176,617,591	\$176,617,591	\$0	\$0
Donaciones	\$55,736,000	\$55,736,000	\$0	\$0
Superavit por Valorizaciones	\$192,739,000	\$182,352,000	\$10,387,000	\$0
Excedente del ejercicio	\$167,811,828	\$189,187,437	\$0	-\$21,375,609
TOTAL	\$592,904,419	\$603,893,028	\$10,387,000	-\$21,375,609

NOTA CP 20. FONDO SOCIAL

PATRIMONIO	2024	2023	VARIACIÓN
Fondo Social	\$176,617,591	\$176,617,591	\$0
TOTAL	\$176,617,591	\$176,617,591	\$0

NOTA CP 21. DONACIONES

DONACIONES	2024	2023	VARIACIÓN
En bienes muebles	\$7,772,000	\$7,772,000	\$0
En bienes inmuebles	\$47,964,000	\$47,964,000	\$0
TOTAL	\$55,736,000	\$55,736,000	\$0

NOTA CP 21.1 EN BIENES MUEBLES

Corresponde a una marmita donada por la Fundación Éxito en el año 2005.

NOTA CP 21.2 EN BIENES INMUEBLES

Corresponde a un Lote donado por Jardín S.A.S. Ver nota ESF 11.2

NOTA CP 22. SUPERAVIT POR VALORIZACIONES

PATRIMONIO	2024	2023	VARIACIÓN
Superavit por valorizaciones	\$192,739,000	\$182,352,000	\$10,387,000
TOTAL	\$192,739,000	\$182,352,000	\$10,387,000

La revaluación corresponde al Lote:

Ubicación Lote: Sobre el costado norte de la vía cuba
Huertas a la altura del barrio Miraflores
Jurisdicción Pereira.

Matricula No: 290-1744557

**ASAMBLEA GENERAL
NUTRIR PEREIRA 2024
NIT. 816.002.045-0**

Escritura No: 2909 de mayo 30 de 2011, Notaria quinta de Pereira,

Concepto del consejo Técnico de la contaduría pública N.º 2017-582; 2016-962; 2016-806; 2016-557 y 2016-557^a, emitidos por el CTCP se refieren al uso del modelo de revaluación por parte de una entidad clasificada en el Grupo 2.

Actualizado con el avalúo del año 2023.

NOTA CP 23. DEFICIT DEL PRESENTE EJERCICIO

RESULTADOS DEL EJERCICIO	2024	2023	VARIACIÓN
Deficit / Excedente del período	\$167,811,828	\$189,187,437	-\$21,375,609
TOTAL	\$167,811,828	\$189,187,437	-\$21,375,609

**REVELACIONES AL ESTADO DE CAMBIOS EN LA SITUACIÓN FINANCIERA Y
ESTADO DE FLUJO DE EFECTIVO**

El Estado de Cambios en la Situación Financiera, es un medio dinámico de carácter informativo que complementa los demás Estados Financieros Básicos, resumiendo, clasificando y relacionando el resultado de las actividades de financiamiento e inversión, los recursos provenientes de las operaciones y los cambios de la situación financiera durante el período, este estado muestra claramente el origen de los recursos obtenidos por el ente económico, así como su aplicación a lo largo del período, revela los movimientos del capital de trabajo de la empresa en dicho período.

El Estado de Flujos de Efectivo informa acerca de los flujos de efectivo habidos durante el periodo, clasificándolos por actividades de operación, de inversión y de financiación.

ACTIVIDADES DE OPERACIÓN:

Los Flujos de Efectivo procedentes de las actividades de operación constituyen la principal fuente de ingresos de actividades ordinarias de la entidad. Es decir, de desarrollar su objeto social, estos determinan las ganancias o pérdidas netas. Ejemplos de flujos de efectivo por actividades de operación son los siguientes:

- ❖ Cobros procedentes de la prestación de servicios de alimentación y catering.
- ❖ Pagos a proveedores de bienes y servicios.
- ❖ Pagos a los empleados.
- ❖ Pagos a aseguradoras.

ACTIVIDADES DE INVERSIÓN:

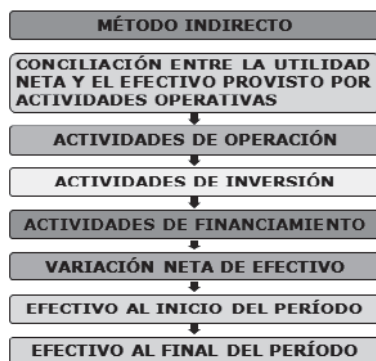
Los flujos de efectivo procedentes de las actividades de inversión son los pagos que se han realizado porque se tiene la certeza que van a generar ingresos y flujos de efectivo en el futuro. Solo los desembolsos que den lugar al reconocimiento de un activo cumplen las

Página 78 de 86

condiciones para su clasificación como actividades de inversión.

- ❖ Pagos por la adquisición de propiedades, planta y equipo (incluyendo trabajos realizados por la entidad para sus propiedades, planta y equipo), activos intangibles y otros activos a largo plazo.
- ❖ Cobros por ventas de propiedades, planta y equipo, activos intangibles y otros activos a largo plazo.
- ❖ Anticipos de efectivo y préstamos a terceros.
- ❖ Cobros procedentes del reembolso de anticipos y préstamos a terceros.
- ❖ Pagos procedentes de contratos de futuros, a término, de opción y de permuta financiera, excepto cuando los contratos se mantengan por intermediación o para negociar, o cuando los pagos se clasifiquen como actividades de financiación.
- ❖ Cobros procedentes de contratos de futuros, a término, de opción y de permuta financiera, excepto cuando los contratos se mantengan por intermediación o para negociar, o cuando los cobros se clasifiquen como actividades de financiación.
 - Desembolso por compra de propiedades, planta y equipo, activos intangibles y otros activos a largo plazo.
 - Ventas de propiedades, planta y equipo, activos intangibles y otros activos a largo plazo.

MÉTODO INDIRECTO



En el método indirecto, el flujo de efectivo neto por actividades de operación se determina ajustando el resultado, en términos netos, por los efectos de:

- ❖ Los cambios durante el periodo en los inventarios y en los derechos por cobrar y obligaciones por pagar de las actividades de operación.
- ❖ Las partidas sin reflejo en el efectivo, tales como depreciación, provisiones, impuestos diferidos, ingresos acumulados (o devengados) (gastos) no recibidos (pagados) todavía en efectivo, pérdidas y ganancias de cambio no realizadas, participación en ganancias no distribuidas de asociadas.

**ASAMBLEA GENERAL
NUTRIR PEREIRA 2024
NIT. 816.002.045-0**

- ❖ Cualesquiera otras partidas cuyos efectos monetarios se relacionen con inversión o financiación.

NOTA FE 24 RESULTADO NETO DEL EJERCICIO

RESULTADOS DEL EJERCICIO	2024	2023	VARIACIÓN
Deficit / Excedente del período	\$167,811,828	\$189,187,437	-\$21,375,609
TOTAL	\$167,811,828	\$189,187,437	-\$21,375,609

NOTA FE 25 DEPRECIACIÓN

DETALLE	2024	2023	VARIACIÓN
Depreciaciones	\$6,664,019	\$5,392,954	\$1,271,065
TOTAL	\$6,664,019	\$5,392,954	\$1,271,065

Depreciación (Matriz propiedad, planta y equipo).

Cuenta Contable	DEPRECIACION PROPIEDAD PLANTA Y EQUIPO				TOTAL
	maquinaria y equipo (1520)	Equipo de Oficina	Equipo de Computo	Equipo de Hoteles y Restaurantes	
51601501	-	81,000	984,534	-	1,065,534
6120146030	-	-	-	5,598,485	5,598,485
TOTAL DEPRECIACION	-	81,000	984,534	5,598,485	6,664,019

NOTA FE 26 AMORTIZACIÓN DIFERIDOS

DETALLE	2024	2023	VARIACIÓN
Amortizacion de diferidos	\$3,341,482	\$5,182,916	-\$1,841,434
TOTAL	\$3,341,482	\$5,182,916	-\$1,841,434

Amortización de diferidos enero a diciembre 2024 (Matriz Diferidos 2024).

Mes	AMORTIZACION ACUMULADA			Total
	POLIZA TODO RIESGO	POLIZA DE CUMPLIMIENTO	POLIZA DE RESPONSABILIDAD CIVIL	
Enero	127,138	152,989	197,096	477,223
Febrero	118,935	135,080	118,574	372,589
Marzo	127,138	80,696	7,941	215,775
Abril	140,383	93,111	9,162	242,656
Mayo	151,584	96,215	9,468	257,267
Junio	146,695	93,111	9,162	248,968
Julio	151,584	96,215	9,468	257,267
Agosto	151,584	96,215	9,468	257,267
Septiembre	146,695	93,111	9,162	248,968
Octubre	151,584	96,215	9,468	257,267
Noviembre	146,695	93,111	9,162	248,968
Diciembre	151,584	96,215	9,468	257,267
Subtotal Gasto 2024	1,711,599	1,222,284	407,599	3,341,482
Total Amortización Acum 2024	1,711,599	1,222,284	407,599	3,341,482

**ASAMBLEA GENERAL
NUTRIR PEREIRA 2024
NIT. 816.002.045-0**

NOTA FE 27 AMORTIZACIÓN INTANGIBLES

DETALLE	2024	2023	VARIACIÓN
Amortización de intangibles	\$1,832,559	\$972,369	\$860,190
TOTAL	\$1,832,559	\$972,369	\$860,190

Amortización de intangibles enero a diciembre 2024 (Matriz Diferidos 2024).

Mes	AMORTIZACION ACUMULADA			Acumulado
	Derechos	Licencias	Total	
Amortización Acum año 2023	0	822,869	822,869	822,869
	0			
Gasto Amortización Año 2024	0			
Enero	0	144,758	144,758	144,758
Febrero	0	144,758	144,758	144,758
Marzo	0	144,758	144,758	144,758
Abril	0	144,758	144,758	144,758
Mayo	0	144,758	144,758	144,758
Junio	0	144,758	144,758	144,758
Julio	0	144,758	144,758	144,758
Agosto	0	144,758	144,758	144,758
Septiembre	0	144,758	144,758	144,758
Octubre	0	213,597	213,597	213,597
Noviembre	0	168,693	168,693	168,693
Diciembre	0	147,447	147,447	147,447
Subtotal Gasto 2024	0	1,832,559	1,832,559	1,832,559

NOTA FE 28 RETIRO DE BIENES

DETALLE	2024	2023	VARIACIÓN
Retiro de bienes	\$1,141,625	\$0	\$1,141,625
TOTAL	\$1,141,625	\$0	\$1,141,625

Retiro de bienes enero a diciembre 2024 (Matriz propiedad, planta y equipo).

Cuenta Contable	DEPRECIACION PROPIEDAD PLANTA Y EQUIPO				TOTAL
	maquinaria y equipo (1520)	Equipo de Oficina	Equipo de Computo	Equipo de Hoteles y Restaurantes	
5199	-	-	-	-	0
5310	-	28,900	-	1,112,725	1,141,625
Total Gasto 2024	0	28,900	0	1,112,725	1,141,625

NOTA FE 29 COMPRA DE ACTIVOS FIJOS

DETALLE	2024	2023	VARIACIÓN
Compra de Activos	\$4,469,800	\$62,007,163	-\$57,537,363
TOTAL	\$4,469,800	\$62,007,163	-\$57,537,363

**ASAMBLEA GENERAL
NUTRIR PEREIRA 2024
NIT. 816.002.045-0**

Adquisiciones enero a diciembre 2024 (Matriz propiedad, planta y equipo).

FECHA DE COMPRA	DETALLE	TERCERO	NIT	FACT No	VALOR	IVA	TOTAL
21/03/2024	FILTRO 2 ETAPAS BAJO	SODIMAC COLOMBIA S.A.	800,242,106	FVE 6013100310995	294,034	55,866	349,900
22/04/2024	Horno Microhondas kelley 20lts	AMPARO GOMEZ DE GOMEZ	24,921,429	D34763	336,135	63,865	400,000
16/07/2024	Licadora profesional ONOFF	AMPARO GOMEZ DE GOMEZ	24,921,429	F35055	462,185	87,815	550,000
16/07/2024	Ventilador negro 8	AMPARO GOMEZ DE GOMEZ	24,921,429	F35055	75,630	14,370	90,000
23/07/2024	CONGEL HRZ INDURAMA 145L CI-14	MAKRO SUPERMAYORISTA S.A.S	900,059,238	07FT84618355	786,218	143,682	929,900
21/09/2024	Licadora profesional DKASA	AMPARO GOMEZ DE GOMEZ	24,921,429	F35300	462,185	87,815	550,000
05/12/2024	Estufa industrial de 3 puestos dobles -acero inoxidable	JENNY CAROLINA BOLAÑOS OBANDO	1,088,350,164	DS489	1,600,000	0	1,600,000
							0
TOTAL ADQUISICIONES AÑO 2024							4,469,800

NOTA FE 30 AUMENTO DE DIFERIDOS

DETALLE	2024	2023	VARIACIÓN
Diferidos	\$2,916,608	\$5,182,944	-\$2,266,336
TOTAL	\$2,916,608	\$5,182,944	-\$2,266,336

Adquisiciones de diferidos enero a diciembre 2024 (Matriz Diferidos 2024).

Mes	ADQUISICIONES 2024			Total
	SEGUROS	POLIZA DE CUMPLIMIENTO	POLIZA DE RESPONSABILIDAD CIVIL	
Enero				0
Febrero				0
Marzo		1,030,429	101,395	1,131,824
Abril	1,784,784			1,784,784
Mayo				0
Junio				0
Julio				0
Agosto				0
Septiembre				0
Octubre				0
Noviembre				0
Diciembre	0	0	0	0
Total Adquisiciones	1,784,784	1,030,429	101,395	2,916,608

NOTA FE 31 AUMENTO DE INTANGIBLES

DETALLE	2024	2023	AUMENTO
Intangibles	\$1,769,367	\$1,737,087	\$32,280
TOTAL	\$1,769,367	\$1,737,087	\$32,280

Adquisiciones de intangibles enero a diciembre 2024 (Matriz Diferidos 2024).

Mes	ADQUISICIONES		
	Derechos	Licencias	Total
Enero	0	0	0
Febrero	0	714,000	714,000
Marzo	0	0	0
Abril	0	0	0
Mayo	0	0	0
Junio	0	0	0
Octubre	0	1,055,367	1,055,367
Noviembre	0	0	0
Diciembre	0	0	0
Total Adquisiciones	0	1,769,367	1,769,367

- ❖ Póliza de software Apolo Ingeniería SA (Soporte técnico sistema contable).
- ❖ Licencia de Anti-Virus Kaspersky, protección para 3 computadores por un año.
- ❖ Licencia MICROSOFT 365 BUSINESS BASIC NCE, para 3 computadores por un año.

NOTA FE 32 AUMENTO DEL EFECTIVO

NIIF: EFECTIVO Y EQUIVALENTE AL EFECTIVO				
DETALLE	2024	2023	AUMENTO	DISMINUCIÓN
EFECTIVO	\$70,043,609	\$255,220,822	\$0	-\$185,177,213
Caja	\$261,650	\$500,000	\$0	-\$238,350
Banco (Cuentas Corrientes)	\$1,691,922	\$1,931,411	\$0	-\$239,489
Banco (Cuentas de ahorro)	\$68,090,037	\$252,789,411	\$0	-\$184,699,374
EQUIVALENTES AL EFECTIVO	\$231,153,070	\$60,202,955	\$170,950,115	\$0
Derechos Fiduciarios	\$51,153,070	\$202,955	\$50,950,115	\$0
Inversion virtual inferior a 90 días	\$180,000,000	\$60,000,000	\$120,000,000	\$0
TOTAL	\$301,196,680	\$315,423,777	\$170,950,115	-\$185,177,213

INDICADORES FINANCIEROS

1. INDICADORES DE LIQUIDEZ:

1.1 CAPITAL DE TRABAJO:

El capital de trabajo es la capacidad de una empresa para desarrollar sus actividades de manera normal en el corto plazo puede calcularse como el excedente de los activos sobre los pasivos a corto plazo.

1.2 RAZÓN CORRIENTE

Indica la capacidad que tiene la empresa para cumplir con sus obligaciones financieras, deudas o pasivos a corto plazo.

**ASAMBLEA GENERAL
NUTRIR PEREIRA 2024
NIT. 816.002.045-0**

1.3 INDICE DE DISPONIBILIDAD INMEDIATA:

Expresa la capacidad inmediata de la empresa para hacerle frente a sus deudas, por lo general un valor superior al 2.5 se puede considerar muy bueno.

1.4 SOLIDEZ:

Es la capacidad de pago que tiene la empresa para cumplir sus obligaciones de vencimiento a corto plazo y los recursos con que cuenta para hacer frente a tales obligaciones.

INDICADORES FINANCIEROS				
Fórmula de cálculo	2024	2023	Variación %	Interpretación
INDICADORES DE LIQUIDEZ O SOLVENCIA				
Capital de trabajo= Activo corriente - Pasivo corriente	\$ 328,748,820.63	\$ 346,725,394.00	-5.18%	Representa el margen de seguridad que tiene Nutrir Pereira para cumplir con sus obligaciones a corto plazo, mide la liquidez necesaria para que continúe funcionando fluidamente.
Razón corriente = Activo corriente / Pasivo corriente	5.54	3.60	53.97%	Indica la capacidad de Nutrir Pereira Para hacer frente a las deudas de corto plazo, comprometiendo sus activos en este caso en el año 2024 por cada peso de deuda corriente tiene 5.54 pesos de respaldo en activos corriente; entre más alto sea este indicador es menor el riesgo de que resulten impagadas las deudas a corto plazo. Aumento de un año a otro su capacidad de cubrir las deudas a corto plazo en un 53.97%
Prueba ácida = activos líquidos / pasivos corrientes	4.16	2.36	76.01%	Corresponde a la capacidad de NUTRIR PEREIRA para cubrir pasivos a corto plazo en forma inmediata. Aumento de un año a otro su capacidad de cubrir las deudas a corto plazo de forma inmediata en un 76.01%
Solidez = Activo total / Pasivo Total	9.18	5.52	66.30%	Significa las veces que cubren los activos de NUTRIR PEREIRA las deudas que posee, es decir que por cada peso que debe Nutrir Pereira, tiene 9.18 pesos para respaldar la deuda, aumento de un año a otro su capacidad de cubrir las deudas en un 66.30%

2. INDICADORES DE ENDEUDAMIENTO:

2.1 ENDEUDAMIENTO TOTAL:

Mide la relación entre los fondos totales a corto y largo plazo aportados por los acreedores.

2.2 ENDEUDAMIENTO A CORTO PLAZO:

Mide la relación entre los fondos totales a corto plazo aportados por los acreedores.

Fórmula de cálculo	2024	2023	Variación %	Interpretación
INDICADORES DE ENDEUDAMIENTO O DE COBERTURA				
Endeudamiento total = pasivo total / activo total x 100	10.89	18.12	-39.87%	Refleja el grado de apalancamiento que corresponde a la participación de los acreedores en los activos de NUTRIR PEREIRA ; mientras mas bajo sea este índice mayor es el apalancamiento financiero de Nutrir Pereira.
Endeudamiento a corto plazo = Pasivo corriente / Pasivo Total x 100	100.00	100.00	0.00%	El 100% de las deudas de Nutrir Pereira deben ser canceladas en un periodo inferior a un año.

CUENTAS DE ORDEN DEUDORAS

En cuentas de orden se contabilizan las diferencias entre los valores registrados en la declaración de renta y complementarios, y las cifras contables reflejadas en los estados financieros del mismo periodo gravable, en forma tal que las diferencias entre la renta líquida fiscal y contable pueda conciliarse.

En este rubro se registran aquellos descuentos realizados por el banco por concepto del Gravamen a los Movimientos Financieros, llevando como no procedente el 50% del valor total; según la ley 111 de 2006 sólo se puede deducir el 50% de los Gravámenes siempre y cuando la entidad financiera emita el respectivo certificado.

Se contabiliza como cuentas de orden deudoras los impuestos asumidos y todo tipo de gasto o costo que no cumple con las condiciones requeridas para ser deducido en la declaración de renta.

Deudoras Fiscales


Registra las diferencias existentes entre el valor de las cuentas de naturaleza activa según la contabilidad y las de igual naturaleza utilizadas para propósitos de declaraciones tributarias. Comprende conceptos tales como diferencias entre costo contable y fiscal, costos y gastos que no serán procedentes en la declaración de renta del año gravable 2024.

Deudoras de Control

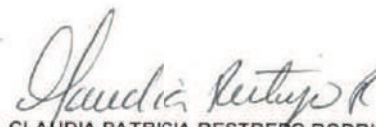
En estas cuentas se registran las operaciones que la empresa realiza con terceros, que por su naturaleza no afecta la situación financiera de la organización. Se contabilizan todas aquellas cuentas que permiten ejercer un mayor control sobre actividades administrativas, bienes y obligaciones como: el valor del IVA, los gastos y costos de Nutrir Pereira, los cuales no generan impuesto descontable, pero se deben discriminar en la presentación de medios magnéticos.



JOSUE ROBERTO CABALLERO OLIVAR
C.C.19.302.079
Representante legal



JENNIFER CORREA LONDOÑO
T.P. 238349-T
Contadora



CLAUDIA PATRICIA RESTREPO RODRIGUEZ
T.P./114371-T
Revisora Fiscal